



COVID-19 andmed seisuga 03.04.2023

Ajavahemikul 26.02.2020–03.04.2023 registreeriti 795 256 haigusjuhtu, sealhulgas 616 829 laboratoorselt kinnitatud haigusjuhtu. Selle perioodi kumulatiivne haigestumus 100 000 elaniku kohta on 59 790, sh laboratoorselt kinnitatud juhte 46 376.

Seisuga 03.04.2023 on viimase 14 päeva haigestumus 100 000 el. kohta 263,4 sealhulgas laboratoorselt kinnitatud juhtude korral 54,9.

13. nädala jooksul lisandus Tervise ja Heaolu Infosüsteemide Keskuse andmeil 1740 haigusjuhtu (382 laboratoorselt kinnitatud ja 1358 kliiniliselt diagnoositud). Kõigist haigestunutest on diagnoos kinnitatud laboratoorselt (PCR, antigeeni kiirtest tervishoiutöötajate juures) 22% juhtudest.

Registreeritud haigusjuhtude üldarv püsib stabiilsena.

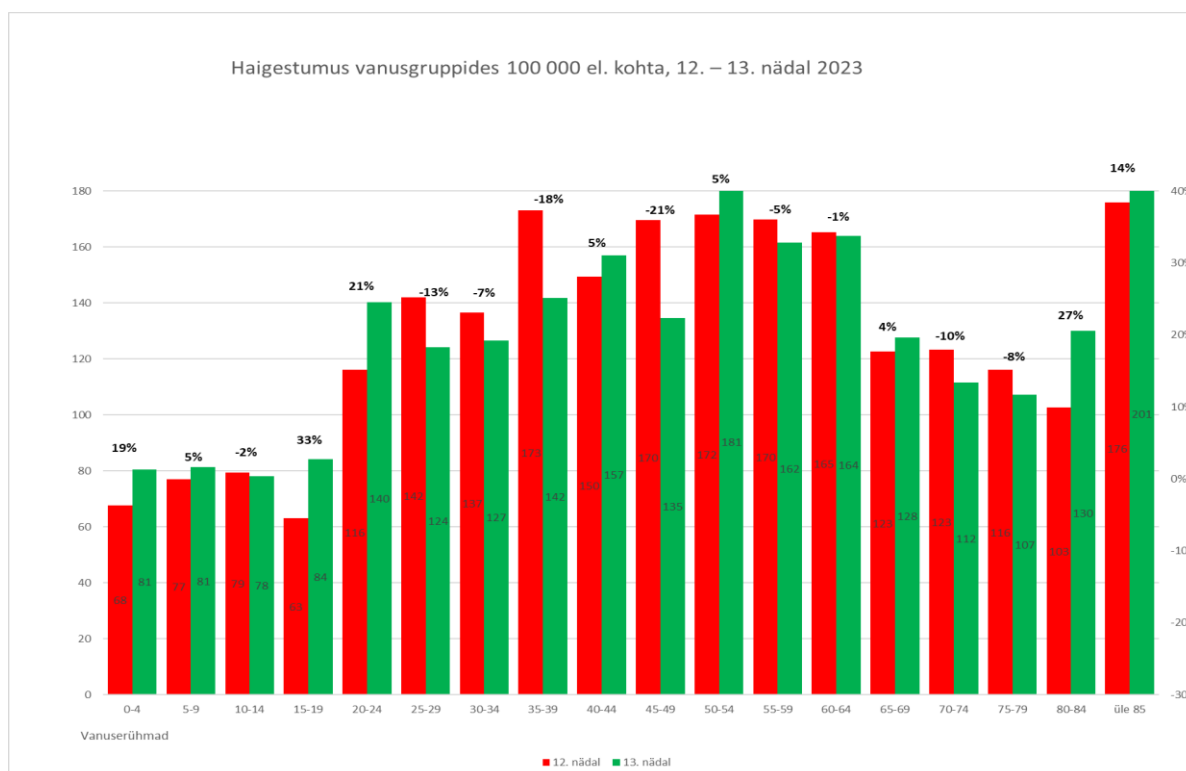
13. nädalal tehti 3645 testi (274 testi 100 000 el. kohta). Positiivsete testide osakaal moodustab 10,5%, püsib stabiilsena.

Haigete vanuseline jaotus (laboratoorselt ja kliiniliselt diagnoositud haigusjuhud kokku)

Haigestumus on suurenenud vanusrühmades 0-4a, 15-19a, 20-24a, 80 - 84a, 85 ja vanem. Muudes vanusrühmades püsib haigestumus stabiilsena või väikese langutrendiga.

Olulisemat suurenemist täheldati vanuses 15-19 a (33% võrra), 20-24 a (21% võrra) ja 80-84 a (27% võrra).

Isikud vanuses üle 60a moodustavad 28,6% haigete üldarvust, laboratoorselt kinnitatud juhtudest on nende osakaal 60%.



Hospitaliseerimised

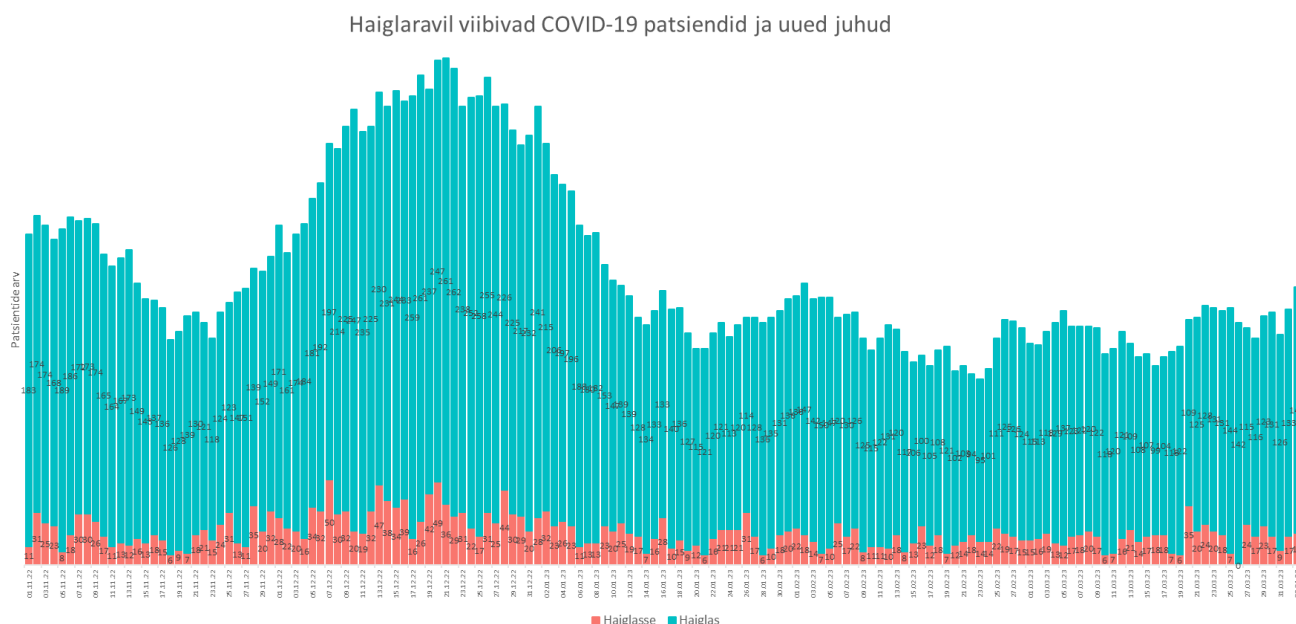
7-päeva keskmine uute sümptomaatilise COVID-19 hospitaliseeritute arv on vähenenud 7,1 pealt 6,9 peale.

13. nädalal hospitaliseeriti 133 inimest. Sümptomaatilise COVID-19 tõttu hospitaliseeriti 53 patsienti ehk 40% kõigist hospitaliseeritustest. Ülejäänud juhtudel olid patsiendid hospitaliseeritud põhihaigusest tingituna ja COVID-19 diagnoositi neil kaasuva haigusena.

Seisuga 03.04.2023 viibib haiglaravil 163 COVID-19 patsienti, neist intensiivravil 6 patsienti, juhitaval hingamisel 1 patsienti.

Seisuga 03.04.2023 on haiglaravil olevate patsientide keskmine vanus on 77 aastat (eelmisel nädalal oli 75).

Üle 60a hospitaliseeritud patsientide osakaal on võrreldes eelneva nädalaga suurenenud ja moodustas 92% patsientide üldarvust (eelneval nädalal oli 86,6%).



Alates 2020. a veebruarist on ventileerimist vajanud ca 3,5% kõigist haiglaravil viibivatest COVID-19 patsientidest.

Hoolekandeesutused

Kokku registreeriti 13. nädalal 26 haigestunud klienti, mis moodustas 1,49% kõigist selle nädala haigusjuhtudest (1740).

Hoolekandeesutustes registreeritud kollete arv ja nendes tuvastatud haigete arv on võrreldes möödunud nädalaga jäänud samale tasemele, kuid lisandus 2 uut kollet ja neisse 23 eelmisel nädalal haigestunud klienti. Seisuga 02.04.2023 on kokku jälgimisel koldeid 4. Kolletest kliente ei hospitaliseeritud ja surmajuhte ei olnud. Koldeid ei ole PRO-s ja IRO-s.

Regionaal- osakond	Kollete arv	12. nädal nakatunute arv			neist lisandunud viimase 7 päevaga	Kollete ja koldes nakatunute arvu muutus võrreldes eelmise nädalaga
		Kliente	Personal	Kokku		
PRO	2	25	1	26	10	↑
IRO	0	0	0	0	0	↔
LäRO	1	5	0	0	0	↑
LõRO	1	28	10	38	2	↓
KOKKU	4	58	11	64	12	

Regionaal- osakond	Kollete arv	13. nädal nakatunute arv			neist lisandunud viimase 7 päevaga	Kollete ja koldes nakatunute arvu muutus võrreldes eelmise nädalaga
		Kliente	Personal	Kokku		
PRO	0	0	0	0	0	↓
IRO	0	0	0	0	0	↔
LäRO	2	12	7	19	19	↑
LõRO	2	39	12	51	13	↑
KOKKU	4	51	19	70	32	

Sekveneerimine

Sekveneerimise andmetel on omikron-tüve osakaal 100%.

Hetkel ringlevad huvipakkuvad (VOI) ja jälgitavad (VUM) variandid, neist:

BQ.1 2,2%

BA.2.75 15,5%

XBB 51,1%, neist

XBB.1.9.1 78,3%

XBB.1.5 22,2%

XBE 2,2%

BA.5 variandi osakaal moodustab 6,6% kõikidest sekveneeritud proovidest.

Reoveeseire

13. nädala reoveeseire tulemuste põhjal on SARS-CoV-2 viiruse sisaldus reovees sarnane võrreldes eelmiste nädalatega ning püsinud märkimisväärsete muutusteta. 13. nädalal on SARS-CoV-2 sisaldus määratud keskmestatud proovides (asulaproovides) ainult kollasel ohutasemel.

Sentinel seire andmed

Esialgsete andmete põhjal osutusid 75,9% proovidest positiivseks gripilaadsete viiruste suhtes. Endiselt domineerib B-gripiviirus, moodustades 31% kõikidest positiivsetest sentinelproovidest. Paragripiviiruse osakaal moodustab 13,8%, rino- ja SARS-CoV-2 viiruste osakaal

moodustab võrdselt 10,3%, A-gripiviiruse, RS viiruse, inimese metapneumoviiruse (hMPV) osakaal moodustab võrdselt 3,4% kõikidest positiivsetest sentinel-proovidest.

Suremus

13. nädalal suri 6 inimest, keskmine vanus 78,3 a, sh üks inimene vaktsineeritud.

Kõikidel olid erinevad kaasuvad haigused/seisundid. Neljal inimesel oli peamine hospitaliseerimise põhjus COVID-19.

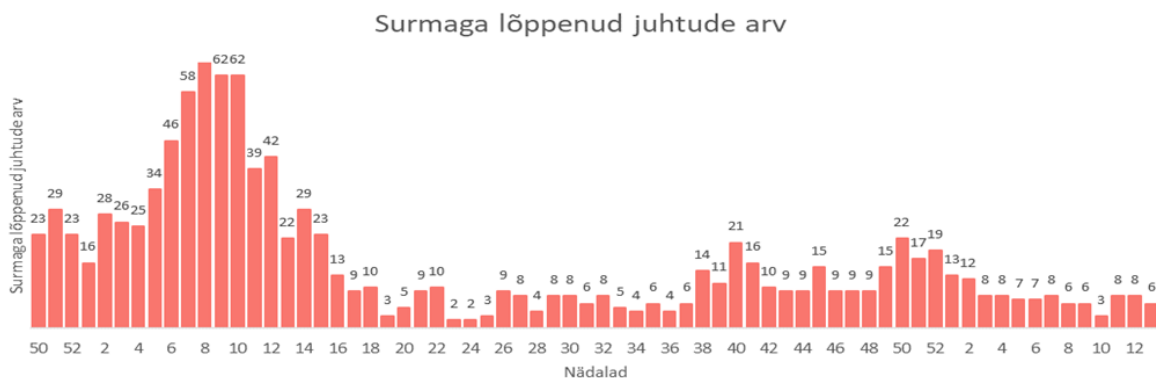
Keskmine päevane surmajuhtude arv (viimase 7 p jooksul) on võrreldes 12. nädalaga langenud – 0,86 (oli 1,14).

Viienda laine (alates 1.07.2022) surmajuhtumitest on vaktsineerimata inimeste osakaal 50,9%; neljanda laine jooksul (alates 13.12.2021–31.06.2022) moodustas vaktsineerimata inimeste osakaal 67,2% ja kolmanda laine jooksul – 74,5%.

Al. 1.08.2022 surmajuhtumitest oli teise tõhustusdoosiga vaktsineeritud 9 inimest.

Pandeemia algusest on Terviseameti operatiivsete andmete alusel seisuga 3.04.2023 surmaga lõppenud 2 971 haigusjuhtu ehk 0,5% COVID-19 kinnitatud juhtudest, neist 81,3% moodustavad isikud vanuses 70+ aastat (keskmine vanus 78,9 a); mehi oli 1 468 (49,4%) ja naisi 1 503 (50,6%).

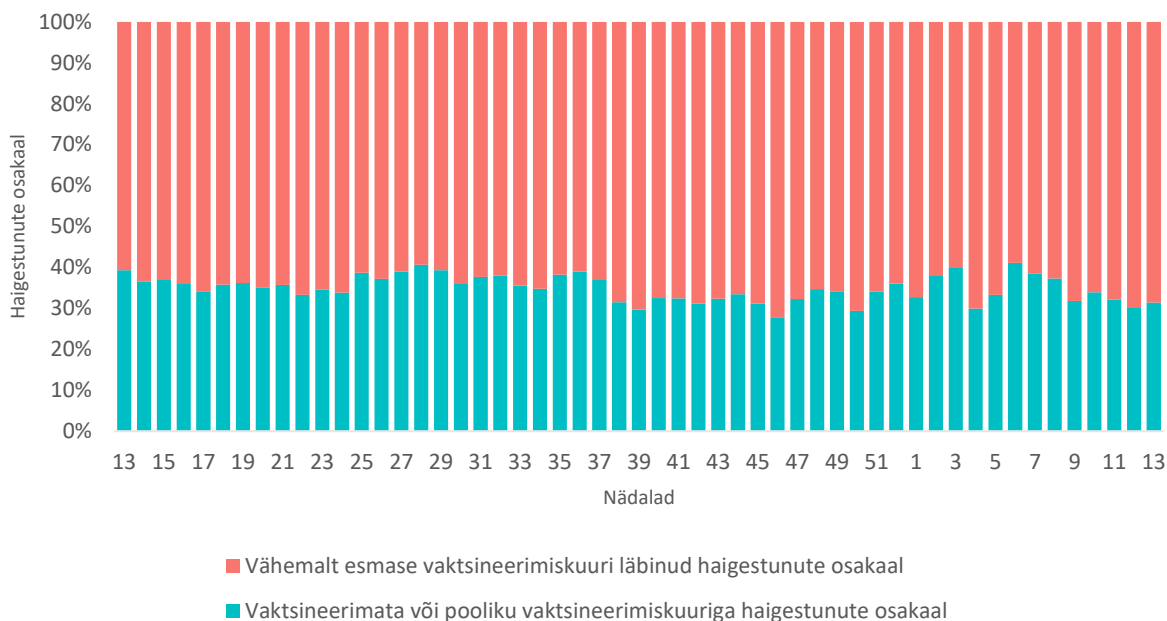
Hospitaliseeritud isikute seas on pandeemia algusest lõppenud surmaga 11,5% juhtudest. Lõplikult valideerib info Tervise Arengu Instituudi surma põhjuste register ja avaldab tervisestatistika ja terviseuringute andmebaasis.



Vaktsineerimine

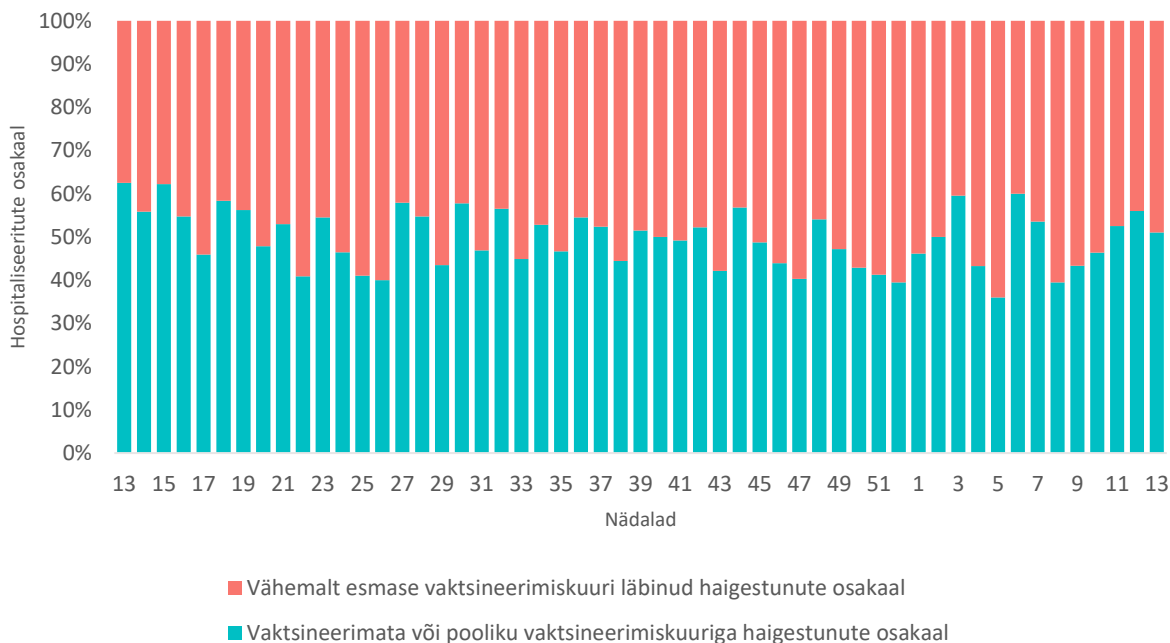
13. nädalal jagunesid haigestunud järgmiselt: vaktsineerimata isikuid 120, pooleli oleva kuuriga isikuid 0 ning lõpetatud kuuriga isikuid 262.

COVID-19 haigestunute jagunemine nädalate lõikes



13. nädalal sümptomaatilise COVID-19 tõttu hospitaliseeritud jagunesid järgmiselt: vaktsineerimata isikuid 24, pooli oleva kuuriga isikuid 0 ning lõpetatud kuuriga isikuid 23.

COVID-19 tõttu hospitaliseeritute jagunemine nädalate lõikes



Informatsioon muude nakkushaiguste kohta:

Gripp

Ägedate ülemiste hingamisteede respiratoorsete nakkuste valimipõhise haigestumise intensiivsust saab hinnata keskmiseks, gripi ja SARS-CoV-2 viiruste levikut laialdaseks.

Koostaja: Nakkushaiguste epidemioloogia osakond

Haigestumus kõigub oluliste suurenemisteta või vähenemiseta. ÄRH-ide üldine haigestumus püsib stabiilsena. Grippi haigestumus vähenes 21% võrra eelmise nädalaga võrreldes. Grippi haigestunutest ca 36,7% olid lapsed vanuses kuni 15a.

Tervise ja Heaolu Infosüsteemide Keskuse (TEHIK) andmetel vajas gripi tõttu haiglaravi 34 patsienti (eelmisel nädalal 25).

Gripi tõttu hospitaliseeritute arv on samuti kõigub, kuid põhitrend on aeglases languses. Viirus levib edasi lainetena oluliste suurenemisteta või vähenemiseta. Hospitaliseeriti peamiselt inimesi vanuses 65 ja vanemad.

Hooaja algusest on kokku gripi tõttu hospitaliseeritud 1191 inimest. Neist 69,4% on inimesed vanuses 50 ja enam, lapsed vanuses 0 - 4a moodustavad 16,1%.

Tervise Arengu Instituudi surma põhjuste registri lõplikult valideeritud andmetel on gripi tõttu surnud sel hooajal 61 inimest vanuses 9 - 97a.



COVID-19 andmed seisuga 10.04.2023

Ajavahemikul 26.02.2020–10.04.2023 registreeriti 797 167 haigusjuhtu, sealhulgas 617 222 laboratoorselt kinnitatud haigusjuhtu. Selle perioodi kumulatiivne haigestumus 100 000 elaniku kohta on 59 934, sh laboratoorselt kinnitatud juhte 46 405.

Seisuga 10.04.2023 on viimase 14 päeva haigestumus 100 000 el. kohta 241,0 sealhulgas laboratoorselt kinnitatud juhtude korral 58,2.

14. nädala jooksul lisandus Tervise ja Heaolu Infosüsteemide Keskuse andmeil 1466 haigusjuhtu (392 laboratoorselt kinnitatud ja 1074 kliiniliselt diagnoositud). Kõigist haigestunutest on diagnoos kinnitatud laboratoorselt (PCR, antigeeni kiirtest tervishoiutöötajate juures) 27% juhtudest. Registreeritud haigusjuhtude arv vähenes 16% võrra eelmise nädalaga võrreldes.

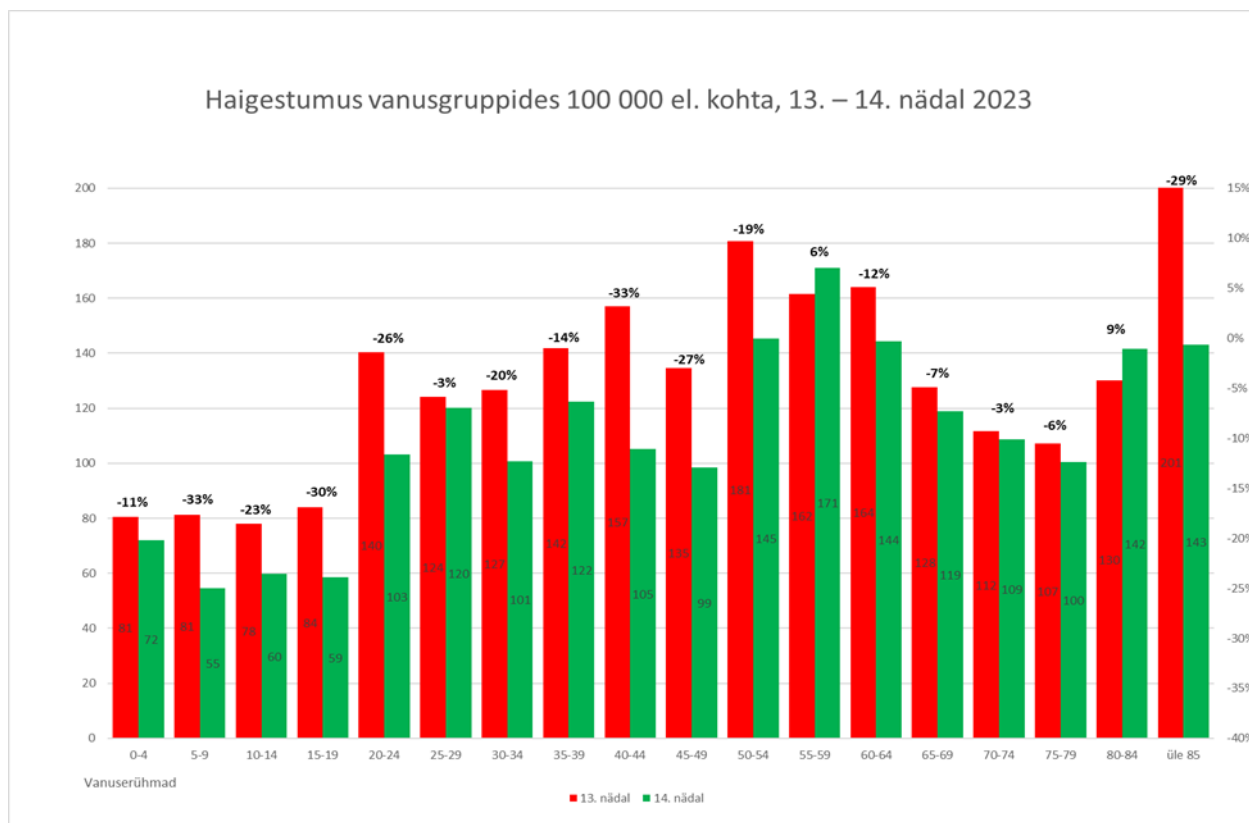
14. nädalal tehti 3412 testi (257 testi 100 000 el. kohta). Positiivsete testide osakaal moodustab 11,5% (13. näd – 10,5%).

Haigete vanuseline jaotus (laboratoorselt ja kliiniliselt diagnoositud haigusjuhud kokku)

Haigestumus on vähenenud peaaegu kõikides vanusrühmades, kuid on täheldatud väike kasvutrend vanusrühmades 50-59 (+6%) ja 80-84 (+9%) võrreldes eelmise nädalaga.

Haigestumuse olulisemat vähenemist täheldati lastel ja noorukitel (vanuses 5-19 a.v) ning vanusrühmades 40-49 ja 85+.

Isikud vanuses üle 60a moodustavad 31% haigete üldarvust, laboratoorselt kinnitatud juhtudest on nende osakaal 55%.



Hospitaliseerimised

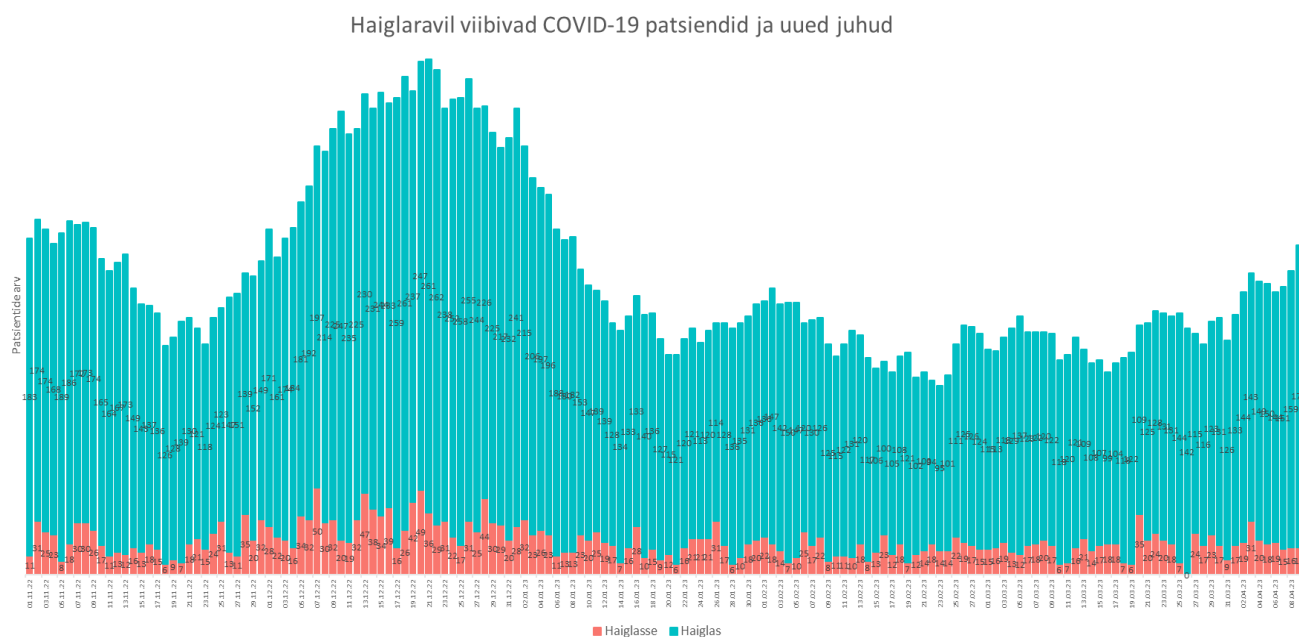
7-päeva keskmine uute sümptomaatilise COVID-19 hospitaliseeritute arv on suurenenud 6,9 pealt 7,3 peale.

14. nädalal hospitaliseeriti 145 inimest. Sümptomaatilise COVID-19 tõttu hospitaliseeriti 47 patsienti ehk 32% kõigist hospitaliseeritustest. Ülejäänud juhtudel olid patsiendid hospitaliseeritud põhihaigusest tingituna ja COVID-19 diagnoositi neil kaasuva haigusena.

Seisuga 10.04.2023 viibib haiglaravil 190 COVID-19 patsienti, neist intensiivravil 5 patsienti, juhitaval hingamisel 1 patsienti.

Seisuga 10.04.2023 on haiglaravil olevate patsientide keskmine vanus on 74 aastat (eelmisel nädalal oli 77).

Üle 60a hospitaliseeritud patsientide osakaal on võrreldes eelneva nädalaga vähenenud ja moodustas 86% patsientide üldarvust (eelneval nädalal oli 92%).



Alates 2020. a veebruarist on ventileerimist vajanud ca 3,5% kõigist haiglaravil viibivatest COVID-19 patsientidest.

Hoolekandeesutused

Kokku registreeriti 14. nädalal 34 haigestunud klienti, mis moodustas 2,32% kõigist selle nädala haigusjuhtudest (1466).

Hoolekandeesutustes registreeritud kollete arv ja nendes tuvastatud haigete arv on võrreldes möödunud nädalaga veidi tõusnud. Seisuga 9.04.23 on koldeid 6 (eelmisel nädalal 4), milles haigestunud kliente on kokku 64. Viimase 7 päevaga lisandus 34 uut nakatunud klienti.

Koldeid ei ole PRO-s ja IRO-s.

Hospitaliseeriti 2 hoolekandeesutuse klienti, mis moodustab 1,5% kõigist hospitaliseeritustest ja lisandus 1 surmajuht.

Regionaal- osakond	Kollete arv	13. nädal nakatunute arv			neist lisandunud viimase 7 päevaga	Kollete ja koldes nakatunute arvu muutus võrreldes eelmise nädalaga
		Kliente	Personal	Kokku		
PRO	0	0	0	0	0	↓
IRO	0	0	0	0	0	↔
LäRO	2	12	7	19	19	↑
LõRO	2	39	12	51	13	↑
KOKKU	4	51	19	70	32	

Regionaal- osakond	Kollete arv	14. nädal nakatunute arv			neist lisandunud viimase 7 päevaga	Kollete ja koldes nakatunute arvu muutus võrreldes eelmise nädalaga
		Kliente	Personal	Kokku		
PRO	0	0	0	0	0	↔
IRO	0	0	0	0	0	↔
LäRO	3	29	11	40	21	↑
LõRO	3	35	7	46	21	↑
KOKKU	6	64	18	86	42	

Sekveneerimine

Sekveneerimise andmetel on omikron-tüve osakaal 100%.

Domineerivad XBB alamtüved.

Hetkel ringlevad huvipakkuvad (VOI) ja jälgitavad (VUM) variandid, neist:

XBB	63,8%
XBB.1.5	29,3%
XBB.1.9.1	58.6% kõigist proovidest 91.9% kõigist XBB proovidest

BA.2.75 5,2%

BA.5 1,7%

Reoveeseire

14. nädala reoveeseire tulemuste põhjal on SARS-CoV-2 viiruse sisaldus reovees püsinud märkimisväärsete muutusteta võrreldes eelmiste nädalatega. SARS-CoV-2 sisaldus määrati neljas asulaproovis oranžil ohutasemel - Viimsi-Muugas, Rakveres, Narvas ja Viljandis ning ülejäänud seiratud asulaproovid jäid kollasele ohutasemele. 14. nädalal ei olnud SARS-CoV-2 sisaldust määratud keskmestatud proovides (asulaproovides) rohelisel ega punasel ohutasemel.

Sentinel seire andmed

Esialgsete andmete põhjal osutusid 50% proovidest positiivseks gripilaadsete viiruste suhtes. Endiselt domineerib B-gripiviirus, moodustades 37,5% kõikidest positiivsetest sentinelproovidest. Sentinelproovide arvu vähenemise tõttu, mis on seotud eelmise nädala pühadega, ei ole võimalik arvutada teiste viiruste osakaal.

Suremus

14. nädalal suri 8 inimest, keskmine vanus oli 86,3 a, neist viis inimest vaktsineerimata. Kõikidel olid erinevad kaasuvad haigused/seisundid. Neljal inimesel oli peamine hospitaliseerimise põhjus COVID-19.

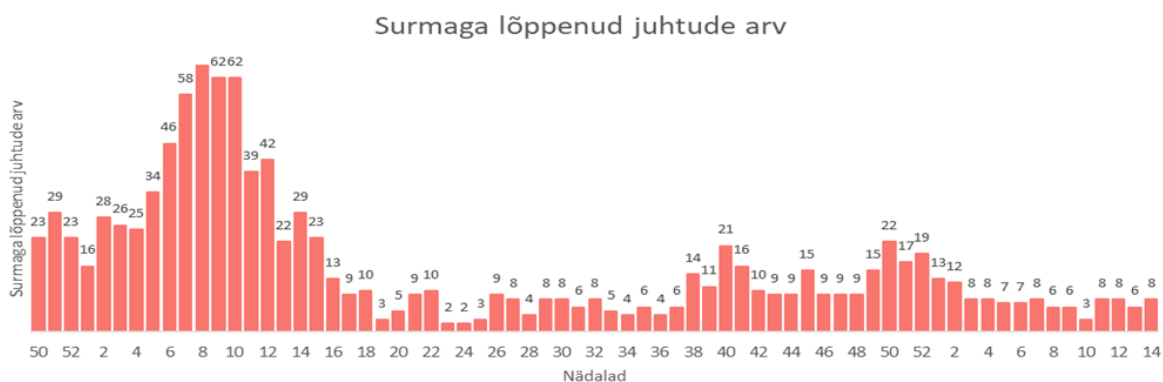
Keskmine päevane surmajuhtude arv (viimase 7 p jooksul) on võrreldes 13. nädalaga kasvanud – 1,14 (oli 0,86).

Viienda laine (alates 1.07.2022) surmajuhtumitest on vaktsineerimata inimeste osakaal 51,2%; neljanda laine jooksul (alates 13.12.2021-31.06.2022) moodustas vaktsineerimata inimeste osakaal 67,2% ja kolmanda laine jooksul – 74,5%.

Al. 1.08.2022 surmajuhtumitest vaktsineeriti teise tõhustusdoosiga 9 inimest.

Pandeemia algusest on Terviseameti operatiivsete andmete alusel seisuga 10.04.2023 surmaga lõppenud 2 979 haigusjuhtu ehk 0,5% COVID-19 kinnitatud juhtudest, neist 81,3% moodustavad isikud vanuses 70+ aastat (keskmine vanus 78,9 a); mehi oli 1 470 (49,3%) ja naisi 1 509 (50,7%).

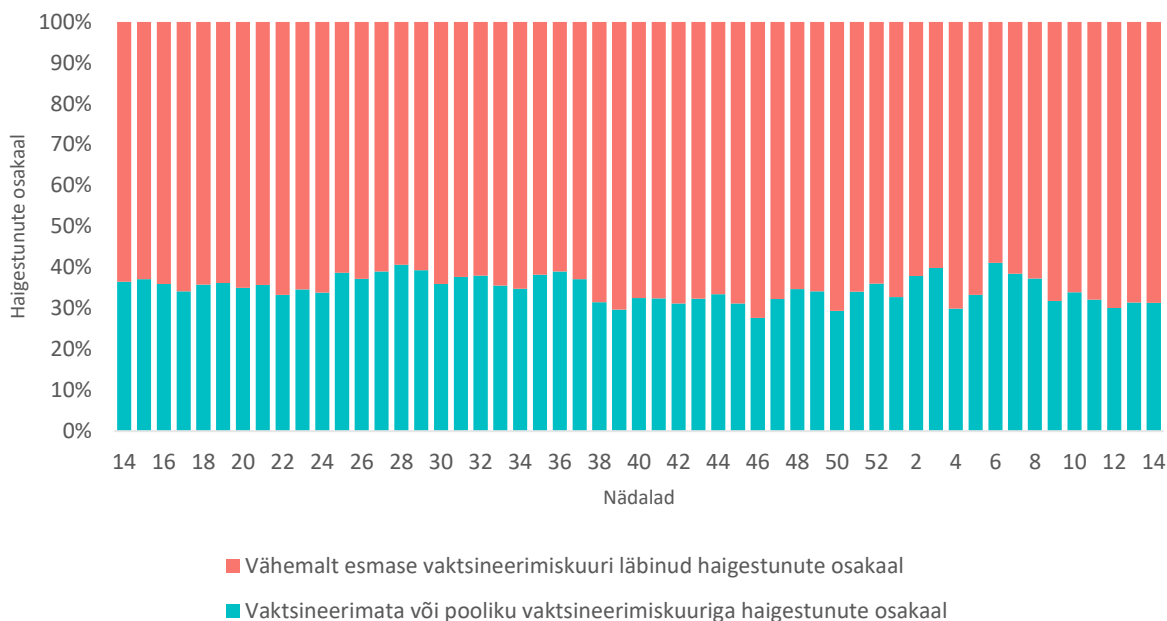
Hospitaliseeritud isikute seas on pandeemia algusest lõppenud surmaga 11,5% juhtudest. Lõplikult valideerib info Tervise Arengu Instituudi surma põhjuste register ja avaldab tervisestatistika ja terviseuringute andmebaasis.



Vaktsineerimine

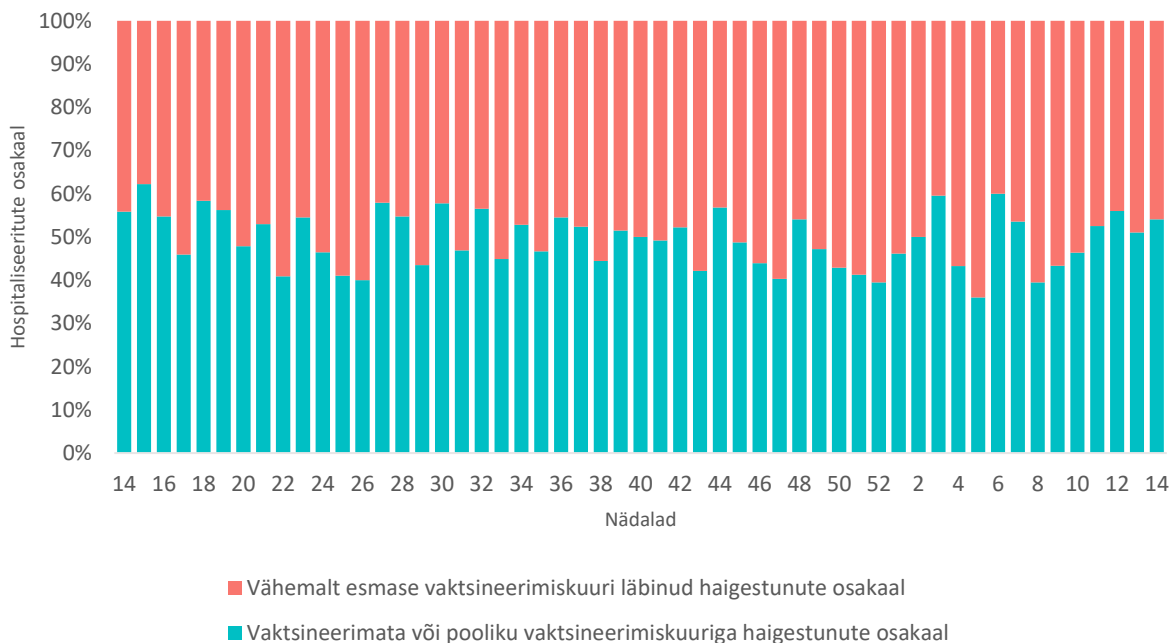
14. nädalal jagunesid haigestunud järgmiselt: vaktsineerimata isikuid 123, pooleli oleva kuuriga isikuid 0 ning lõpetatud kuuriga isikuid 269.

COVID-19 haigestunute jagunemine nädalate lõikes



14. nädalal sümptomaatilise COVID-19 tõttu hospitaliseeritud jagunesid järgmiselt: vaktsineerimata isikuid 20, pooli oleva kuuriga isikuid 0 ning lõpetatud kuuriga isikuid 17.

COVID-19 tõttu hospitaliseeritute jagunemine nädalate lõikes



Informatsioon muude nakkushaiguste kohta:

Gripp

Ägedate ülemiste hingamisteede respiratoorsete nakkuste valimipõhise haigestumise intensiivsust saab hinnata keskmiseks, gripi ja SARS-CoV-2 viiruste levikut laialdaseks.

Koostaja: Nakkushaiguste epidemioloogia osakond

Haigestumus kõigub oluliste suurenemisteta või vähenemiseta. ÄRH-ide üldine haigestumus vähenes 36% võrra. Grippi haigestumus vähenes 38% võrra eelmise nädalaga võrreldes. Grippi haigestunutest ca 50% olid lapsed vanuses kuni 15a. Grippide ning ülemiste hingamisteede ägedatesse nakkustesse pöördunute arvu vähenemine on suure tõenäosusega tingitud pühadest. Tervise ja Heaolu Infosüsteemide Keskuse (TEHIK) andmetel vajas viimastel nädalatel gripi tõttu haiglaravi 30 patsienti (eelmisel nädalal 34).

Gripi tõttu hospitaliseeritute arv on püsib stabiilsena eelmise nädalaga võrreldes, kuid põhitrend on aeglases languses. Viirus levib edasi lainetena oluliste suurenemisteta või vähenemiseta. Hospitaliseeriti peamiselt inimesi vanuses 65 ja vanemad, kuid sel nädalal registreeriti hospitaliseerimisi ka 5-9a vanuste laste seas.

Hooaja algusest on kokku gripi tõttu hospitaliseeritud 1221 inimest. Neist 68,4% on inimesed vanuses 50 ja enam, lapsed vanuses 0 - 4a moodustavad 16,2%.

Tervise Arengu Instituudi surma põhjuste registri lõplikult valideeritud andmetel on gripi tõttu surnud sel hooajal 61 inimest vanuses 9 - 97a.



COVID-19 andmed seisuga 17.04.2023

Ajavahemikul 26.02.2020–17.04.2023 registreeriti 799 345 haigusjuhtu, sealhulgas 617 587 laboratoorselt kinnitatud haigusjuhtu. Selle perioodi kumulatiivne haigestumus 100 000 elaniku kohta on 60 098, sh laboratoorselt kinnitatud juhte 46 433.

Seisuga 17.04.2023 on viimase 14 päeva haigestumus 100 000 el. kohta 240,0 sealhulgas laboratoorselt kinnitatud juhtude korral 56,9.

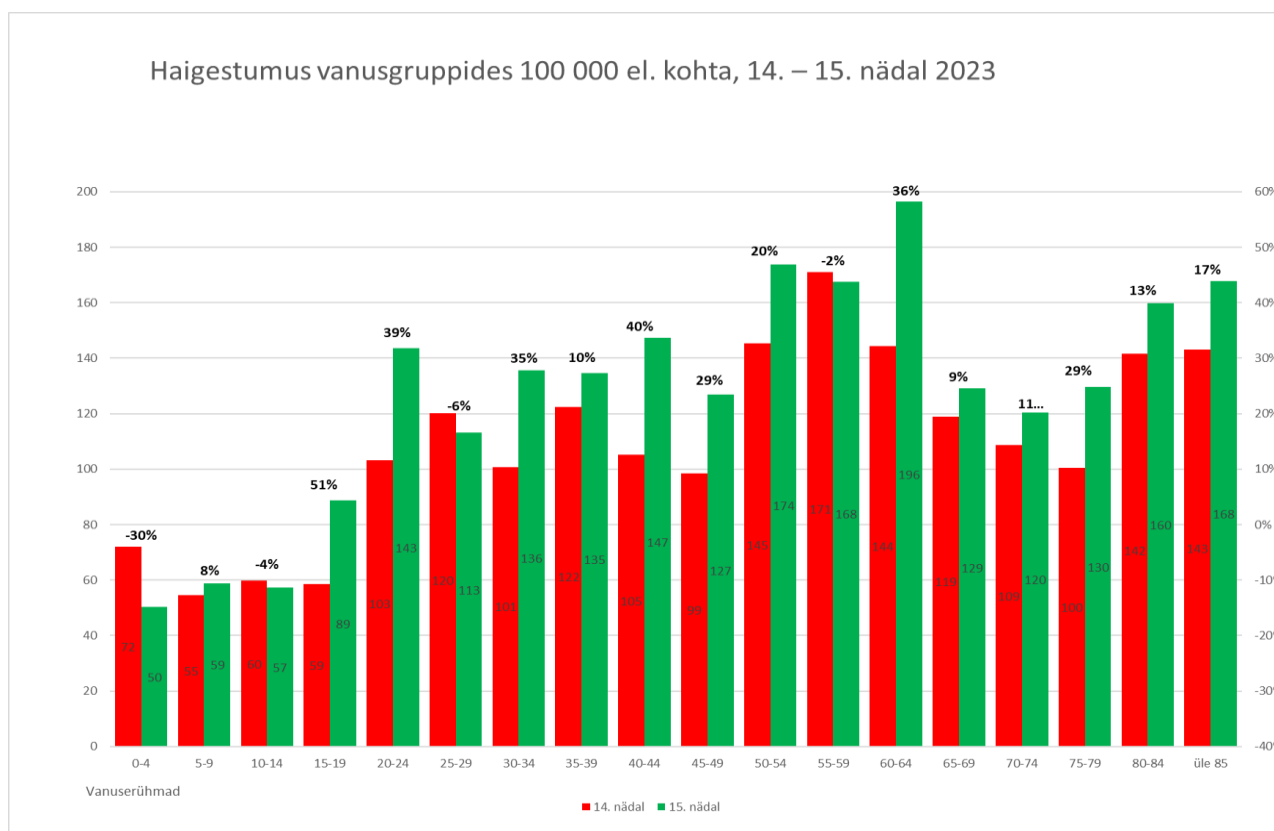
15. nädala jooksul lisandus Tervise ja Heaolu Infosüsteemide Keskuse andmeil 1726 haigusjuhtu (365 laboratoorselt kinnitatud ja 1361 kliiniliselt diagnoositud). Registreeritud haigusjuhtude üldarv suurenes 18% võrra eelmise nädalaga võrreldes. Kõigist haigestunutest on diagnoos kinnitatud laboratoorselt (PCR, antigeeni kiirtest tervishoiutöötajate juures) 21% juhtudest.

15. nädalal tehti 3437 testi (258 testi 100 000 el. kohta). Positiivsete testide osakaal moodustab 10,6% (14. nädalal – 11,5%).

Haigete vanuseline jaotus (laboratoorselt ja kliiniliselt diagnoositud haigusjuhud kokku)

15. nädalal on suurenenud haigestumus peaaegu kõikides vanusrühmades, välja arvatud vanusrühmad 0-4; 10-14; 25-29 ja 55-59. Haigestumuse olulisemat suurenemist täheldati vanusrühmades 15-19 (51%), 20-24 (39%), 40-44 (40%) ja 60-64 (36%). Haigestumuse olulisemat vähenemist (30%) täheldati vaid vanuses 0-4a.

Isikud vanuses üle 60a moodustavad 31% haigete üldarvust, laboratoorselt kinnitatud juhtudest on nende osakaal 60%.



Hospitaliseerimised

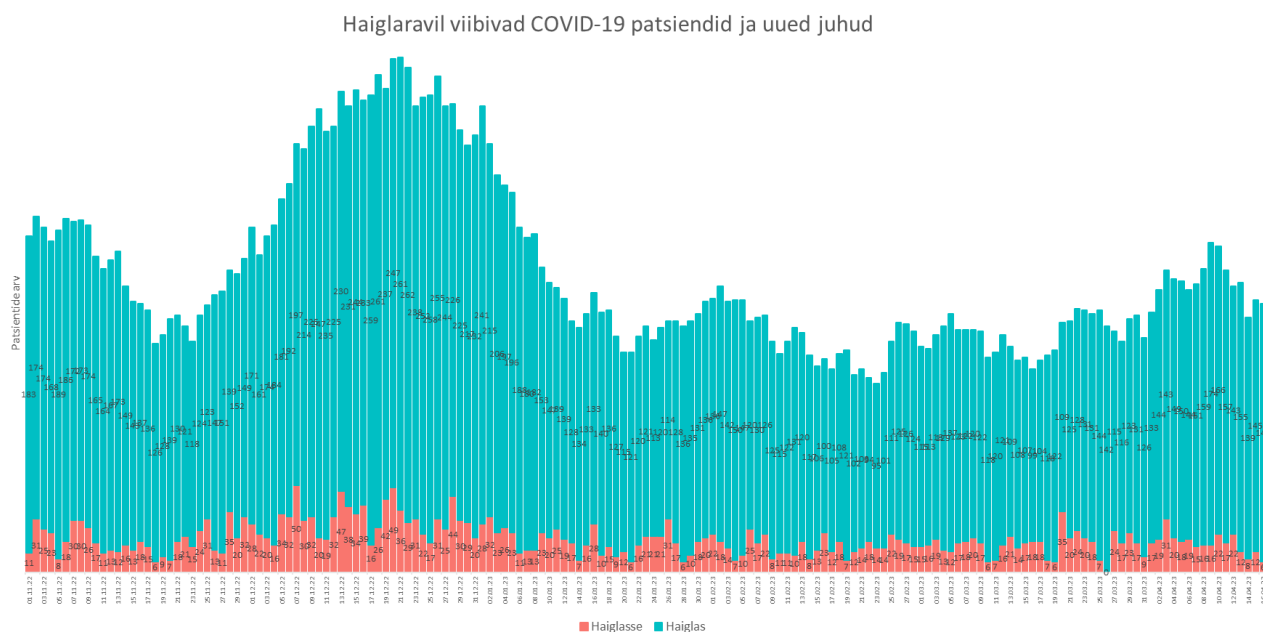
7-päeva keskmine uute sümptomaatilise COVID-19 hospitaliseeritute arv on vähenenud 7,3 pealt 7,0 peale.

15. nädalal hospitaliseeriti 112 inimest (eelmisel nädala 145). Sümptomaatilise COVID-19 tõttu hospitaliseeriti 54 patsienti ehk 48% kõigist hospitaliseeritutest. Ülejäänud juhtudel olid patsiendid hospitaliseeritud põhihaigusest tingituna ja COVID-19 diagnoositi neil kaasuva haigusena.

Seisuga 17.04.2023 viibib haiglaravil 155 COVID-19 patsienti, neist intensiivravil 2 patsienti, kellest omakorda juhitalval hingamisel 1 patsient.

Seisuga 17.04.2023 on haiglaravil olevate patsientide keskmine vanus on 76 aastat (eelmisel nädalal oli 74).

Üle 60a hospitaliseeritud patsientide osakaal on võrreldes eelneva nädalaga suurenenud ja moodustas 90% patsientide üldarvust (eelneval nädalal oli 86%).



Alates 2020. a veebruarist on ventileerimist vajanud ca 3,5% kõigist haiglaravil viibivatest COVID-19 patsientidest.

Hoolekandeesutused

Kokku registreeriti 15.nädalal 63 uut nakatunud klienti, mis moodustas 3,65% kõigist selle nädala haigusjuhtudest (1726)

Võrreldes 14.nädalaga langes hoolekandeesutustes registreeritud kollete arv, kuid tõusnud on nendes tuvastatud haigete arv. Seisuga 16.04.23 on koldeid 5 (eelmisel nädalal 6), milles haigestunud kliente on kokku 112. Koldeid ei ole PRO-s ja IRO-s.

Hospitaliseeriti 4 klienti, mis moodustab 3,57% kõigist hospitaliseeritutest ja lisandus 5 surmajuhu.

Regionaal- osakond	Kollete arv	14. nädal nakatunute arv			neist lisandunud viimase 7 päevaga	Kollete ja koldes nakatunute arvu muutus võrreldes eelmise nädalaga
		Kliente	Personal	Kokku		
PRO	0	0	0	0	0	↔
IRO	0	0	0	0	0	↔
LäRO	3	29	11	40	21	↑
LõRO	3	35	7	46	21	↑
KOKKU	6	64	18	86	42	

Regionaal- osakond	Kollete arv	15. nädal nakatunute arv			neist lisandunud viimase 7 päevaga	Kollete ja koldes nakatunute arvu muutus võrreldes eelmise nädalaga
		Kliente	Personal	Kokku		
PRO	0	0	0	0	0	↔
IRO	0	0	0	0	0	↔
LäRO	1	60	12	72	51	↓↑
LõRO	4	52	9	61	13	↑
KOKKU	5	112	21	133	64	

Sekvenerimine

Sekvenerimise andmetel on omikron-tüve osakaal 100%.

Domineerivad XBB alamtüved.

Hetkel ringlevad huvipakkuvad (VOI) ja jälgitavad (VUM) variandid, neist:

XBB	69,8%
XBB.1.9.1	60.5% kõigist proovidest 86.7% XBB proovidest
XBB.1.5	18,6%
BA.2.75	9,3%
BQ.1	2,3%

Reoveeseire

15. nädala reoveeseire tulemuste põhjal on SARS-CoV-2 viiruse sisaldus reovees püsinud märkimisväärsete muutusteta võrreldes eelmiste nädalatega. Siiski on SARS-CoV-2 sisaldus määratud Narva asulaproovis punasel ohutasemel ning Rakvere asulaproovis oranžil ohutasemel. Ülejäänud seiratud asulaproovid jäid kollasele või rohelisele ohutasemele.

Sentinel seire andmed

Sentinel seire andmete põhjal osutusid 79,4% proovidest positiivseks gripilaadsete viiruste suhtes. Kasvas rinoviirustega seotud haigestumiste arv, moodustades 32,4% kõikidest positiivsetest sentinel-proovidest, haigestuvad lapsed vanuses 0-4. B-gripiviiruse ning SARS-CoV-2 osakaal püsib stabiilsena, moodustades 29,4%. Suurem grippi haigestunute osakaal on registreeritud koolilaste (5-14a) seas. 8,8% kõikidest positiivsetest sentinel-proovidest moodustas SARS-CoV-2.

A-gripiviiruse, inimese metapneumoviiruse (hMPV) ja adenoviiruste osakaal moodustab võrdselt 2,9% kõikidest positiivsetest sentinel-proovidest

Suremus

15. nädalal suri 7 inimest, keskmine vanus oli 76,9 a, neist COVID-19 oli peamine hospitaliseerimise põhjus vaid ühel inimesel, kes oli ka vaksineerimata.

Kõikidel olid erinevad kaasuvad haigused/seisundid.

Keskmine päevane surmajuhtude arv (viimase 7 p jooksul) on võrreldes 14. nädalaga tegelikult ei muutunud – 1 (oli 1,14).

Viienda laine (alates 1.07.2022) surmajuhtumitest on vaksineerimata inimeste osakaal 50,8%; neljanda laine jooksul (alates 13.12.2021-31.06.2022) moodustas vaksineerimata inimeste osakaal 67,2% ja kolmanda laine jooksul – 74,5%.

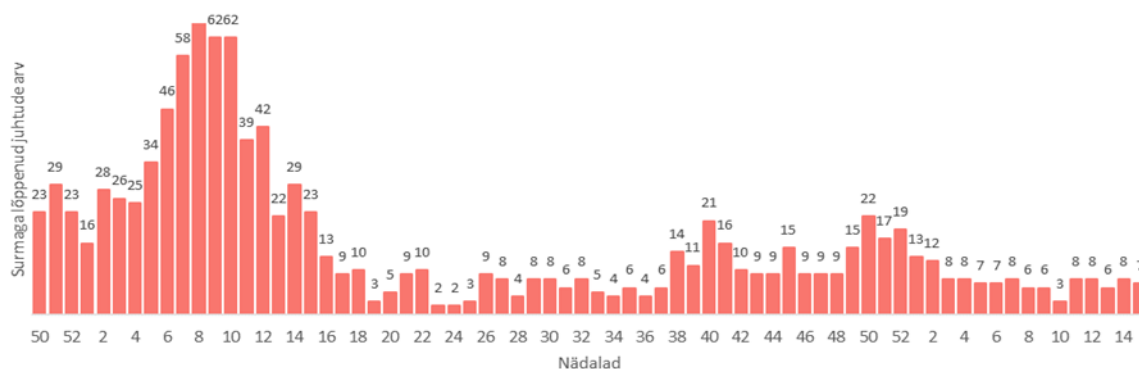
Al. 1.08.2022 surmajuhtumitest vaksineeriti teise tõhustusdoosiga 10 inimest.

Pandeemia algusest on Terviseameti operatiivsete andmete alusel seisuga 17.04.2023 surmaga lõppenud 2 986 haigusjuhtu ehk 0,5% COVID-19 kinnitatud juhtudest, neist 81,3% moodustavad isikud vanuses 70+ aastat (keskmine vanus 78,9 a); mehi oli 1 474 (49,4%) ja naisi 1 512 (50,6%).

Hospitaliseeritud isikute seas on pandeemia algusest lõppenud surmaga 11,5% juhtudest.

Lõplikult valideerib info Tervise Arengu Instituudi surma põhjuste register ja avaldab tervisestatistika ja terviseuuringute andmebaasis.

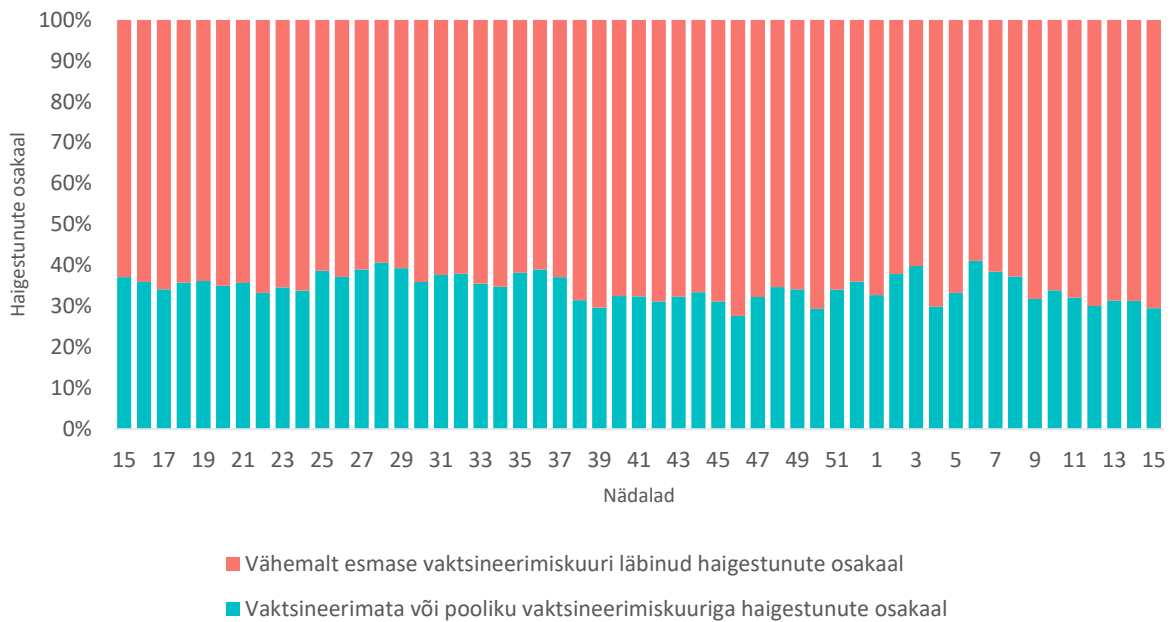
Surmaga lõppenud juhtude arv



Vaksineerimine

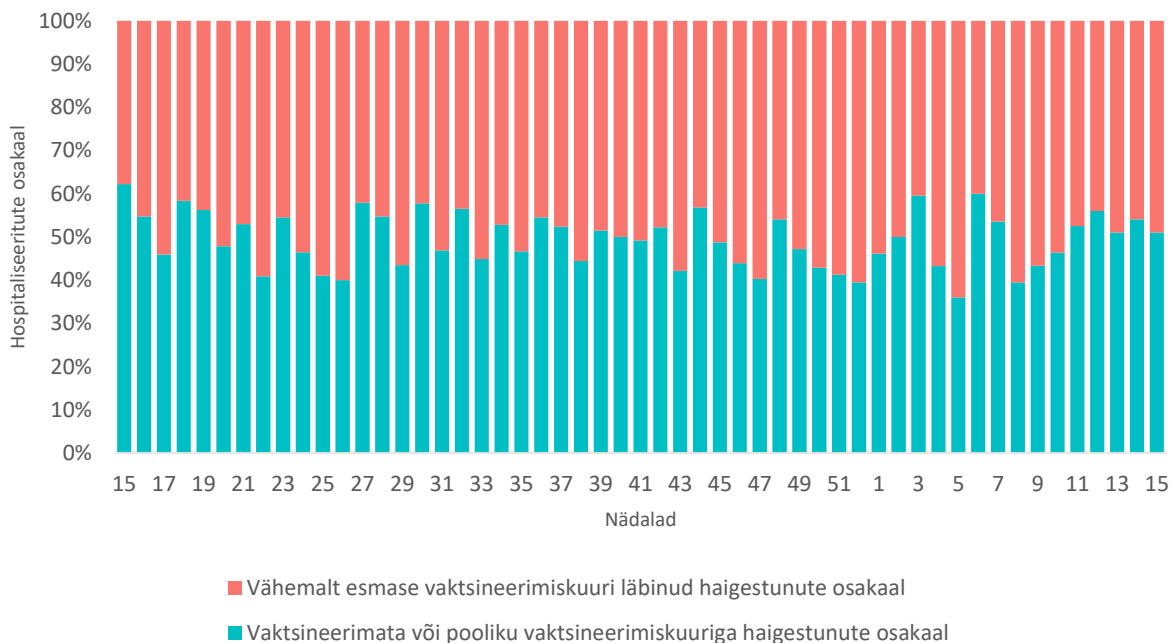
15. nädalal jagunesid haigestunud järgmiselt: vaksineerimata isikuid 108, pooleli oleva kuuriga isikuid 0 ning lõpetatud kuuriga isikuid 257.

COVID-19 haigestunute jagunemine nädalate lõikes



15. nädalal sümptomaatilise COVID-19 tõttu hospitaliseeritud jagunesid järgmiselt: vaktsineerimata isikuid 25, pooli oleva kuuriga isikuid 0 ning lõpetatud kuuriga isikuid 24.

COVID-19 tõttu hospitaliseeritute jagunemine nädalate lõikes



Informatsioon muude nakkushaiguste kohta:**Gripp**

Ägedate ülemiste hingamisteede respiratoorsete nakkuste valimipõhise haigestumise intensiivsust saab hinnata keskmiseks, gripi ja SARS-CoV-2 viiruste levikut laialdaseks. Haigestumus kõigub oluliste suurenemisteta või vähenemiseta. ÄRH-ide üldine haigestumus kasvas 39% võrra. Grippi haigestumus kasvas 34% võrra eelmise nädalaga võrreldes. Grippi haigestunutest ca 44,6% olid lapsed vanuses kuni 15a.

Tervise ja Heaolu Infosüsteemide Keskuse (TEHIK) andmetel vajas viimastel nädalatel gripi tõttu haiglaravi 26 patsienti (eelmisel nädalal 30).

Gripi tõttu hospitaliseeritute arv püsib stabiilsena eelmise nädalaga võrreldes, kuid põhitrend on aeglases languses. Viirus levib edasi lainetena oluliste suurenemisteta või vähenemiseta. Hospitaliseeriti peamiselt inimesi vanuses 65 ja vanemad, kuid viimastel nädalatel kasvas hospitaliseerimisvajadus 5-9a vanuste laste seas.

Hooaja algusest on kokku gripi tõttu hospitaliseeritud 1247 inimest. Neist 68,4% on inimesed vanuses 50 ja enam, lapsed vanuses 0 - 4a moodustavad 16,2%.

Tervise Arengu Instituudi surma põhjuste registri lõplikult valideeritud andmetel on gripi tõttu surnud sel hooajal 61 inimest vanuses 9 - 97a.



COVID-19 andmed seisuga 24.04.2023

Ajavahemikul 26.02.2020–24.04.2023 registreeriti 801 215 haigusjuhtu, sealhulgas 617 917 laboratoorselt kinnitatud haigusjuhtu. Selle perioodi kumulatiivne haigestumus 100 000 elaniku kohta on 60 238, sh laboratoorselt kinnitatud juhte 46 458.

Seisuga 24.04.2023 on viimase 14 päeva haigestumus 100 000 el. kohta 238,4 sealhulgas laboratoorselt kinnitatud juhtude korral 52,3.

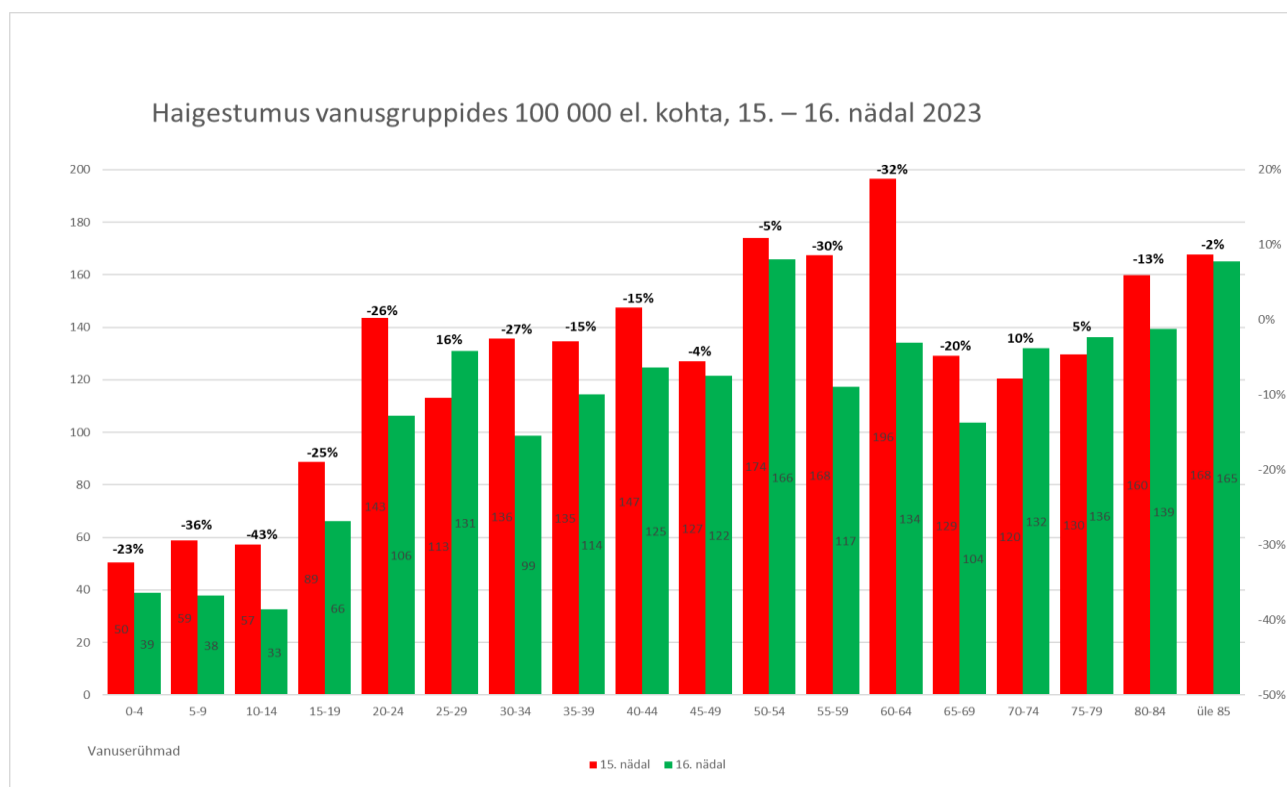
16. nädala jooksul lisandus Tervise ja Heaolu Infosüsteemide Keskuse andmeil 1445 haigusjuhtu (330 laboratoorselt kinnitatud ja 1115 kliiniliselt diagnoositud). Registreeritud haigusjuhtude üldarv vähenes 16% võrra eelmise nädalaga võrreldes. Kõigist haigestunutest on diagnoos kinnitatud laboratoorselt (PCR, antigeeni kiirtest tervishoiutöötajate juures) 23% juhtudest.

16. nädalal tehti 3206 testi (241 testi 100 000 el. kohta). Positiivsete testide osakaal moodustab 10,3% (15. nädalal – 10,6%).

Haigete vanuseline jaotus (laboratoorselt ja kliiniliselt diagnoositud haigusjuhud kokku)

16. nädalal on vähenenud haigestumus peaaegu kõikides vanusrühmades, välja arvatud vanusrühmad 25-29 ja 70-79. Nendes vanusrühmades kasvas haigestumus vastavalt 16% ja 10% võrra. Haigestumuse olulisemat vähenemist (43%) täheldati vanuses 10-14a.

Isikud vanuses üle 60a moodustavad 32,5% haigete üldarvust, laboratoorselt kinnitatud juhtudest on nende osakaal 64,2%.



Hospitaliseerimised

7-päeva keskmine uute sümptomaatilise COVID-19 hospitaliseeritute arv on suurenenud 7,0 pealt 7,7 peale.

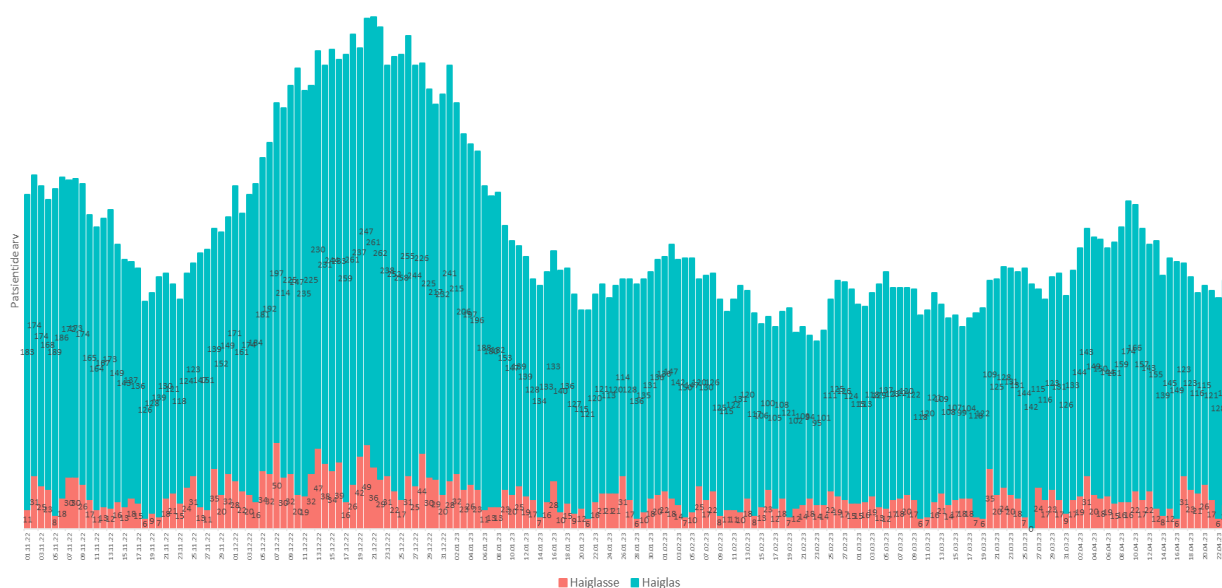
16. nädalal hospitaliseeriti 143 inimest (eelmisel nädalal 112). Sümptomaatilise COVID-19 tõttu hospitaliseeriti 56 patsienti ehk 39% kõigist hospitaliseeritutest. Ülejäänud juhtudel olid patsiendid hospitaliseeritud põhihaigusest tingituna ja COVID-19 diagnoositi neil kaasuva haigusena.

Seisuga 24.04.2023 viibib haiglaravil 144 COVID-19 patsienti (eelmisel nädalal 155), neist intensiivravil 5 patsienti, kellest omakorda juhitalval hingamisel 1 patsient.

Seisuga 24.04.2023 on haiglaravil olevate patsientide keskmine vanus on 76 aastat (ei muutunud võrreldes eelmise nädalaga).

Üle 60a hospitaliseeritud patsientide osakaal on suurenenud võrreldes eelneva nädalaga ja moodustas 91% patsientide üldarvust (eelneval nädalal oli 90%).

Haiglaravil viibivad COVID-19 patsiendid ja uued juhud



Alates 2020. a veebruarist on ventileerimist vajanud ca 3,5% kõigist haiglaravil viibivatest COVID-19 patsientidest.

Hoolekandeesutused

Kokku registreeriti 16.nädalal 10 uut nakatunud klienti, mis moodustas 0,69% kõigist selle nädala haigusjuhtudest (1445).

Hoolekandeesutustes registreeritud kollete ja nendes tuvastatud haigete arv langes veidi. Seisuga 23.04.23 on kolleid kokku 4 (eelmisel nädalal 5), milles haigestunud kliente on kokku 106. Viimase 7 päevaga lisandus kolletes 9 uut nakatunud klienti. Hospitaliseeriti 1

klieent, mis moodustab 0,7% kõigist hospitaliseeritutest. Surmajuhte ei esinenud. Koldeid ei ole PRO-s ja IRO-s.

Regionaal- osakond	Kollete arv	15. nädal nakatunute arv			neist lisandunud viimase 7 päevaga	Kollete ja koldes nakatunute arvu muutus võrreldes eelmise nädalaga
		Kliente	Personal	Kokku		
PRO	0	0	0	0	0	↔
IRO	0	0	0	0	0	↔
LäRO	1	60	12	72	51	↓↑
LõRO	4	52	9	61	13	↑
KOKKU	5	112	21	133	64	

Regionaal- osakond	Kollete arv	16. nädal nakatunute arv			neist lisandunud viimase 7 päevaga	Kollete ja koldes nakatunute arvu muutus võrreldes eelmise nädalaga
		Kliente	Personal	Kokku		
PRO	0	0	0	0	0	↔
IRO	0	0	0	0	0	↔
LäRO	2	76	13	89	12	↑
LõRO	2	30	5	35	0	↓
KOKKU	4	106	18	124	12	

Sekveneerimine

Sekveneerimise andmetel on omikron-tüve osakaal 100%.

Domineerivad XBB alamtüved.

Hetkel ringlevad huvipakkuvad (VOI) ja jälgitavad (VUM) variandid, neist:

XBB	69,1%	
XBB.1.9.1	89,5%	XBB proovidest
	61,8%	kõikidest proovidest
XBB.1.5	21,8%	
BQ.1	3,6%	
BA.2.75	5,5%	

Reoveeseire

16. nädalal on seiratud kokku 31 proovi ning reoveeseire tulemuste põhjal on SARS-CoV-2 viiruse sisaldus reovees püsinud märkimisväärsete muutusteta võrreldes eelmiste nädalatega. Reoveeseire alusel kõige kõrgem SARS-CoV-2 sisaldus määrati Narvas – punasel ohutasemel, ülejäänud seiratud proovid jäid oranžile, kollasele või rohelisele ohutasemele.

Sentinel seire andmed

Sentinel seire andmete põhjal osutusid 50% proovidest positiivseks gripilaadsete viiruste suhtes. B-gripiviiruse osakaal moodustab 22,7%. Suurem grippi haigestunute osakaal on registreeritud koolilaste (5-14a) seas.

Koostaja: Nakkushaiguste epidemioloogia osakond

SARS-CoV-2 ja paragripiviiruste osakaal moodustas võrdset 4,5% kõikidest positiivsetest sentinel-proovidest.

Inimese metapneumoviiruse (hMPV) ja rinoviiruste osakaal moodustas võrdset 2,9% kõikidest positiivsetest sentinel-proovidest.

Suremus

16. nädalal suri 15 inimest, keskmine vanus oli 84,8 a, neist COVID-19 oli peamine hospitaliseerimise põhjus vaid viiel inimesel. Vaktsineeritud 9 (sh 5 saanud teise tõhustusdoosi).

Kõikidel olid erinevad kaasuvad haigused/seisundid.

Keskmine päevane surmajuhtude arv (viimase 7 p jooksul) on võrreldes 15. nädalaga kahekordistunud – 2,14 (oli 1).

Viienda laine (alates 1.07.2022) surmajuhtumitest on vaktsineerimata inimeste osakaal 50,4%; neljanda laine jooksul (alates 13.12.2021-31.06.2022) moodustas vaktsineerimata inimeste osakaal 67,2% ja kolmanda laine jooksul – 74,5%.

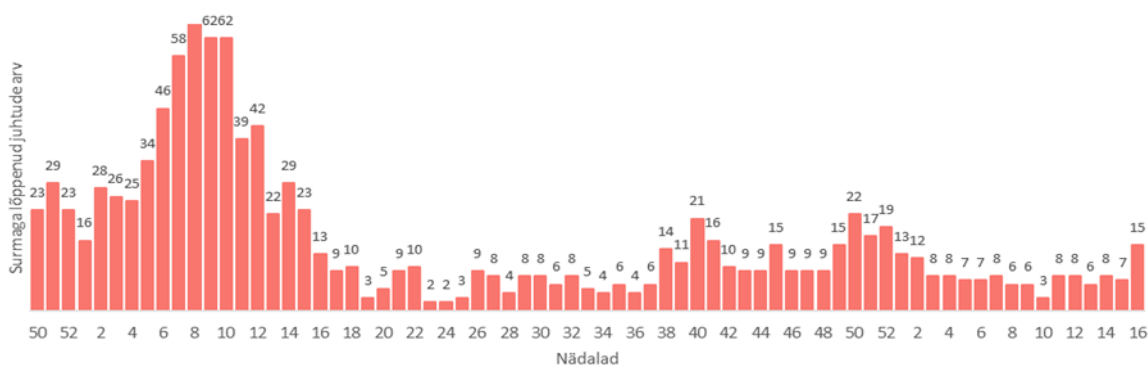
Al. 1.08.2022 surmajuhtumitest vaktsineeriti teise tõhustusdoosiga 15 inimest.

Pandeemia algusest on Terviseameti operatiivsete andmete alusel seisuga 24.04.2023 surmaga lõppenud 3 000 haigusjuhtu ehk 0,5% COVID-19 kinnitatud juhtudest, neist 81,3% moodustavad isikud vanuses 70+ aastat (keskmine vanus 78,9 a); mehi oli 1 481 (49,4%) ja naisi 1 519 (50,6%).

Hospitaliseeritud isikute seas on pandeemia algusest lõppenud surmaga 11,5% juhtudest.

Lõplikult valideerib info Tervise Arengu Instituudi surma põhjuste register ja avaldab tervisestatistika ja terviseuringute andmebaasis.

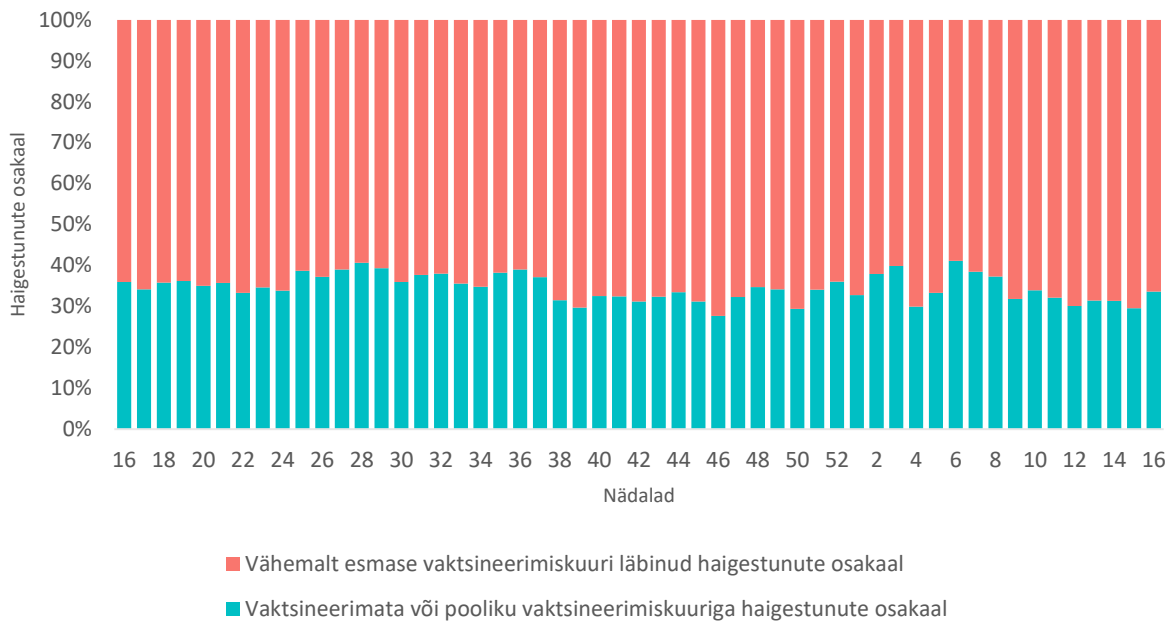
Surmaga lõppenud juhud



Vaktsineerimine

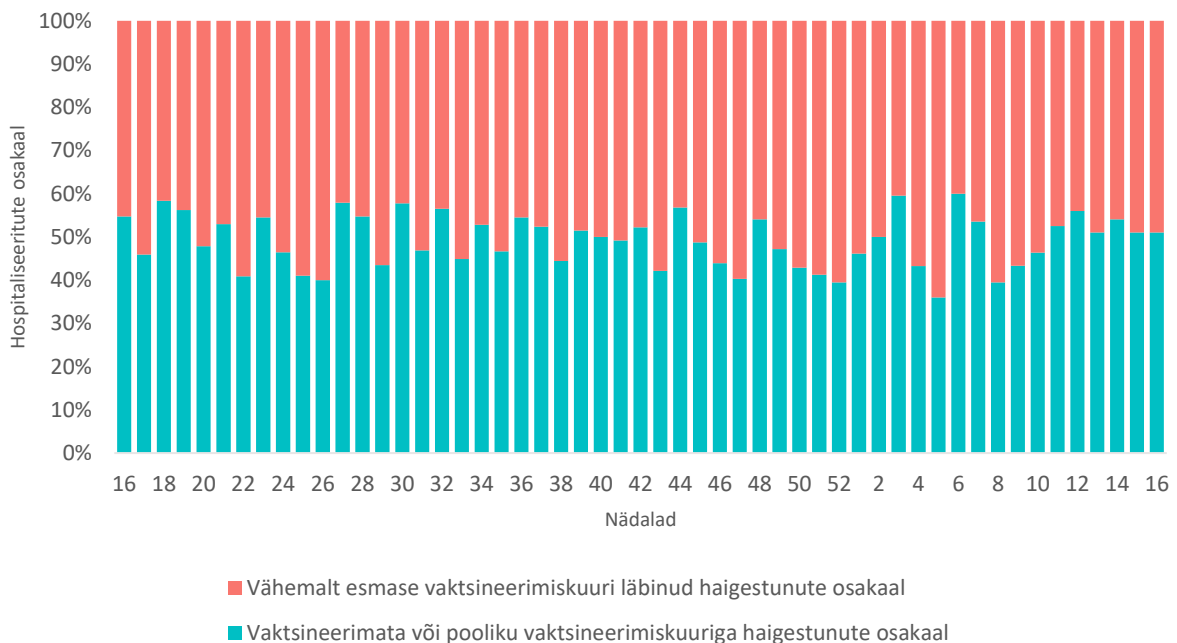
16. nädalal jagunesid haigestunud järgmiselt: vaktsineerimata isikuid 111, pooleli oleva kuuriga isikuid 0 ning lõpetatud kuuriga isikuid 219.

COVID-19 haigestunute jagunemine nädalate lõikes



16. nädalal sümptomaatilise COVID-19 tõttu hospitaliseeritud jagunesid järgmiselt: vaktsineerimata isikuid 25, pooleli oleva kuuriga isikuid 0 ning lõpetatud kuuriga isikuid 24.

COVID-19 tõttu hospitaliseeritute jagunemine nädalate lõikes



Informatsioon muude nakkushaiguste kohta:**Gripp**

ÄRH-ide üldine haigestumus vähenes 13% võrra, grippi haigestumus vähenes 31% võrra eelmise nädalaga võrreldes. Grippi haigestunutest ca 60% olid lapsed vanuses kuni 15a.

Grippi haigestumuse intensiivsust saab hinnata veel mõõdukaks, kuid haigestumine on langustrendis, viiruse levik on aeglustanud, gripiviirusega seotud haigusjuhte veel registreeritakse üle Eestit.

Tervise ja Heaolu Infosüsteemide Keskuse (TEHIK) andmetel vajas viimastel nädalatel grippi tõttu haiglaravi 13 patsienti (eelmisel nädalal 26). Gripi tõttu hospitaliseeritute arv on langustrendis.

Hooaja algusest on kokku gripi tõttu hospitaliseeritud 1260 inimest. Neist 68,4% on inimesed vanuses 50 ja enam, lapsed vanuses 0 - 4a moodustavad 16,2%.

Tervise Arengu Instituudi surma põhjuste registri lõplikult valideeritud andmetel on gripi tõttu surnud sel hooajal 61 inimest vanuses 9 - 97a.



COVID-19 andmed seisuga 01.05.2023

Ajavahemikul 26.02.2020–01.05.2023 registreeriti 802 909 haigusjuhtu, sealhulgas 618 200 laboratoorselt kinnitatud haigusjuhtu. Selle perioodi kumulatiivne haigestumus 100 000 elaniku kohta on 60 366, sh laboratoorselt kinnitatud juhte 46 479.

Seisuga 01.05.2023 on viimase 14 päeva haigestumus 100 000 el. kohta 204,6 sealhulgas laboratoorselt kinnitatud juhtude korral 46,2.

17. nädala jooksul lisandus Tervise ja Heaolu Infosüsteemide Keskuse andmeil 1276 haigusjuhtu (284 laboratoorselt kinnitatud ja 992 kliiniliselt diagnoositud). Registreeritud haigusjuhtude üldarv vähenes 12% võrra eelmise nädalaga võrreldes. Kõigist haigestunutest on diagnoos kinnitatud laboratoorselt (PCR, antigeeni kiirtest tervishoiutöötajate juures) 22% juhtudest.

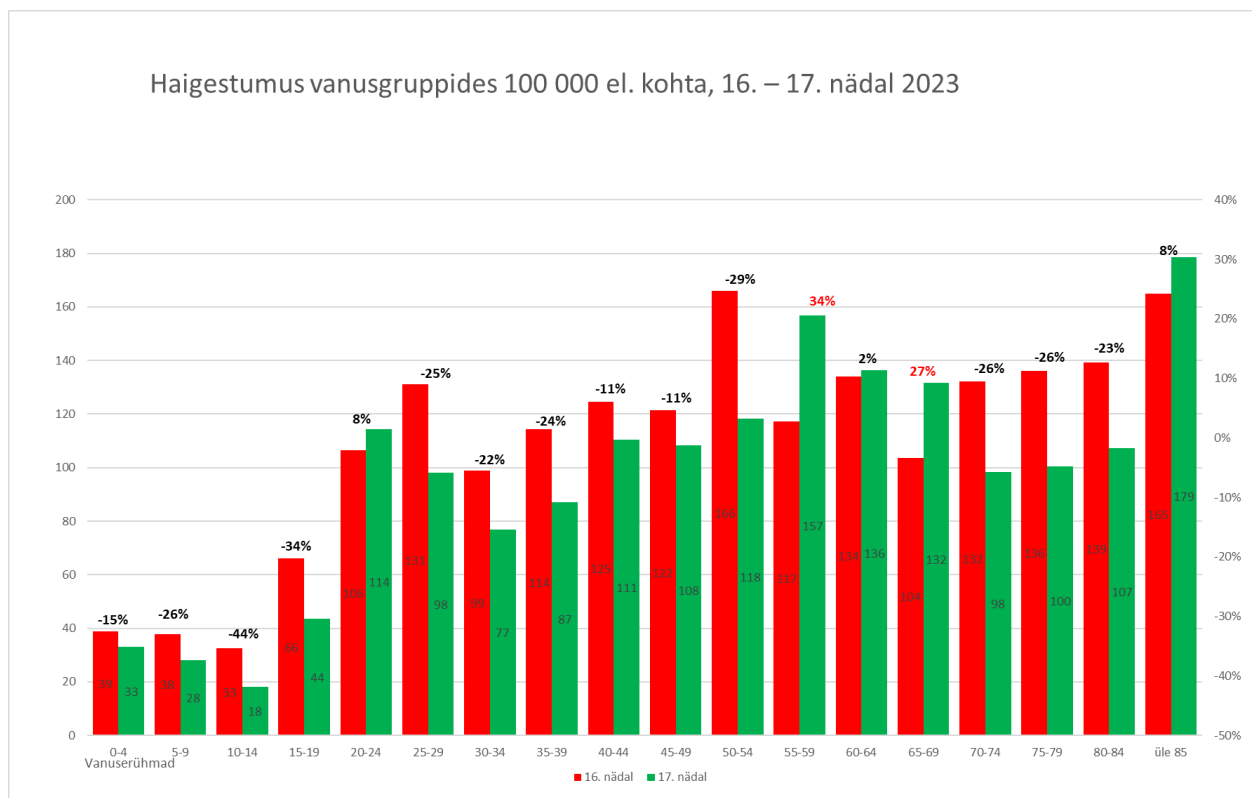
17. nädalal tehti 3107 testi (234 testi 100 000 el. kohta). Positiivsete testide osakaal moodustab 9,1% (16. nädalal – 10,3%).

Haigete vanuseline jaotus (laboratoorselt ja kliiniliselt diagnoositud haigusjuhud kokku)

17. nädalal on vähenenud haigestumus peaaegu kõikides vanusrühmades, välja arvatud vanusrühmad 20-24, 55-59, 60-64 ja 85+. Olulisemat suurenemist täheldati vanusrühmades 50-59 (34%) ja 65-69 (27%).

Haigestumuse olulisemat vähenemist täheldati lastel kuni 19 a.v.

Isikud vanuses üle 60a moodustavad 35% haigete üldarvust, laboratoorselt kinnitatud juhtudest on nende osakaal 65%.



Hospitaliseerimised

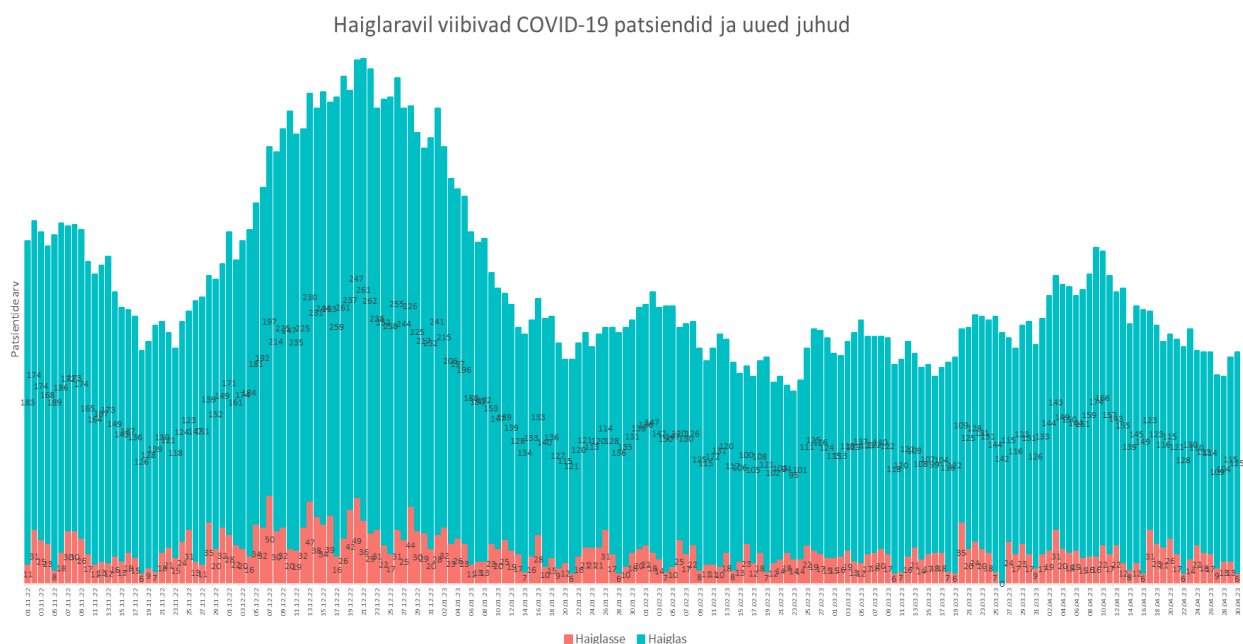
7-päeva keskmine uute sümptomaatilise COVID-19 hospitaliseeritute arv on vähenenud 7,7 pealt 7,0 peale.

17. nädalal hospitaliseeriti 98 inimest (eelmisel nädalal 143). Sümptomaatilise COVID-19 tõttu hospitaliseeriti 45 patsienti ehk 46% kõigist hospitaliseeritutest. Ülejäänud juhtudel olid patsiendid hospitaliseeritud põhihaigusest tingituna ja COVID-19 diagnoositi neil kaasuva haigusena.

Seisuga 01.05.2023 viibib haiglaravil 131 COVID-19 patsienti (eelmisel nädalal 144), neist intensiivravil 6 patsienti, kellest omakorda juhitaval hingamisel 3 patsienti.

Seisuga 01.05.2023 on haiglaravil olevate patsientide keskmine vanus on 76 aastat (ei muutunud võrreldes eelmise nädalaga).

Üle 60a hospitaliseeritud patsientide osakaal on vähenenud võrreldes eelneva nädalaga ja moodustas 89% patsientide üldarvust (eelneval nädalal oli 91%).



Alates 2020. a veebruarist on ventileerimist vajanud ca 3,5% kõigist haiglaravil viibivatest COVID-19 patsientidest.

Hoolekandeesutused

Kokku registreeriti 17.nädalal 7 uut nakatunud klienti, mis moodustas 0,55% kõigist selle nädala haigusjuhtudest (1276).

Hoolekandeesutustes registreeritud kollete ja nendes tuvastatud haigete arv on langenud. Seisuga 30.04.23 on koldeid kokku 2 (eelmisel nädalal 4), milles haigestunud kliente on kokku 81. Viimase 7 päevaga lisandus kolletes 6 uut nakatunud klienti. Hospitaliseerimisi ja surmajuhte ei esinenud. Koldeid ei ole PRO-s, IRO-s ja LõRO-s.

Regionaal- osakond	Kollete arv	16. nädal nakatunute arv			neist lisandunud viimase 7 päevaga	Kollete ja koldes nakatunute arvu muutus võrreldes eelmise nädalaga
		Kliente	Personal	Kokku		
PRO	0	0	0	0	0	↔
IRO	0	0	0	0	0	↔
LäRO	2	76	13	89	12	↑
LõRO	2	30	5	35	0	↓
KOKKU	4	106	18	124	12	

Regionaal- osakond	Kollete arv	17. nädal nakatunute arv			neist lisandunud viimase 7 päevaga	Kollete ja koldes nakatunute arvu muutus võrreldes eelmise nädalaga
		Kliente	Personal	Kokku		
PRO	0	0	0	0	0	↔
IRO	0	0	0	0	0	↔
LäRO	2	81	15	96	7	↔
LõRO	0	0	0	0	0	↓
KOKKU	2	81	15	96	7	

Sekvenerimine

Sekvenerimise andmetel on omikron-tüve osakaal 100%.

Domineerivad XBB alamtüved.

Hetkel ringlevad huvipakkuvad (VOI) ja jälgitavad (VUM) variandid, neist:

XBB moodustavad 72,7%, neist

XBB.1.5 – 21,2%

XBB.1.9.1 – 66,6% kõikidest sekveneritud proovidest
–91,6% XBB tüvega proovidest .

Variant BQ.1 moodustab 6,1%.

Reoveeseire

17. nädalal on seiratud kokku 31 proovi ning reoveeseire tulemuste põhjal on SARS-CoV-2 viiruse sisaldus reovees püsinud märkimisväärsete muutusteta võrreldes eelmiste nädalatega. Reoveeseire alusel kõige kõrgem SARS-CoV-2 sisaldus määrati Narvas – punasel ohutasemel, ülejäänud seiratud proovid jäid oranžile, kollasele või rohelisele ohutasemele.

Sentinel seire andmed

Sentinel seire andmete põhjal osutusid 76,5% proovidest positiivseks gripilaadsete viiruste suhtes. Endiselt domineerib B gripiviirus, B-gripiviiruse osakaal moodustab 35,3%. Suurem grippi haigestunute osakaal on registreeritud koolilaste (5-14a) seas.

Rinoviiruse osakaal moodustab 17,6%, paragripiviiruse osakaal–11,8%, SARS-CoV-2 – 5,9% kõikidest positiivsetest sentinel-proovidest.

Suremus

17. nädalal suri 9 inimest, keskmine vanus oli 78,1 a, neist COVID-19 oli peamine hospitaliseerimise põhjus vaid viiel inimesel. Kõikidel olid erinevad kaasuvad haigused/seisundid.

Keskmine päevane surmajuhtude arv (viimase 7 p jooksul) on võrreldes 16. nädalaga langenud – 1,28 (oli 2,14).

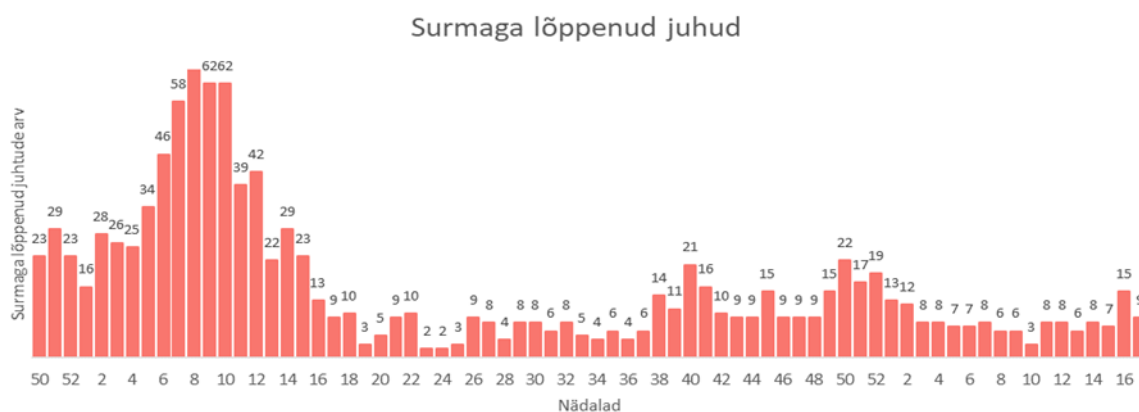
Viienda laine (alates 1.07.2022) surmajuhtumitest on vaksineerimata inimeste osakaal 50,5%; neljanda laine jooksul (alates 13.12.2021-31.06.2022) moodustas vaksineerimata inimeste osakaal 67,2% ja kolmanda laine jooksul – 74,5%.

Al. 1.08.2022 surmajuhtumitest vaksineeriti teise tõhustusdoosiga 15 inimest.

Pandeemia algusest on Terviseameti operatiivsete andmete alusel seisuga 1.05.2023 surmaga lõppenud 3 010 haigusjuhtu ehk 0,5% COVID-19 kinnitatud juhtudest, neist 81,4% moodustavad isikud vanuses 70+ aastat (keskmine vanus 79 a); mehi oli 1 485 (49,3%) ja naisi 1 525 (50,7%).

Hospitaliseeritud isikute seas on pandeemia algusest lõppenud surmaga 11,5% juhtudest.

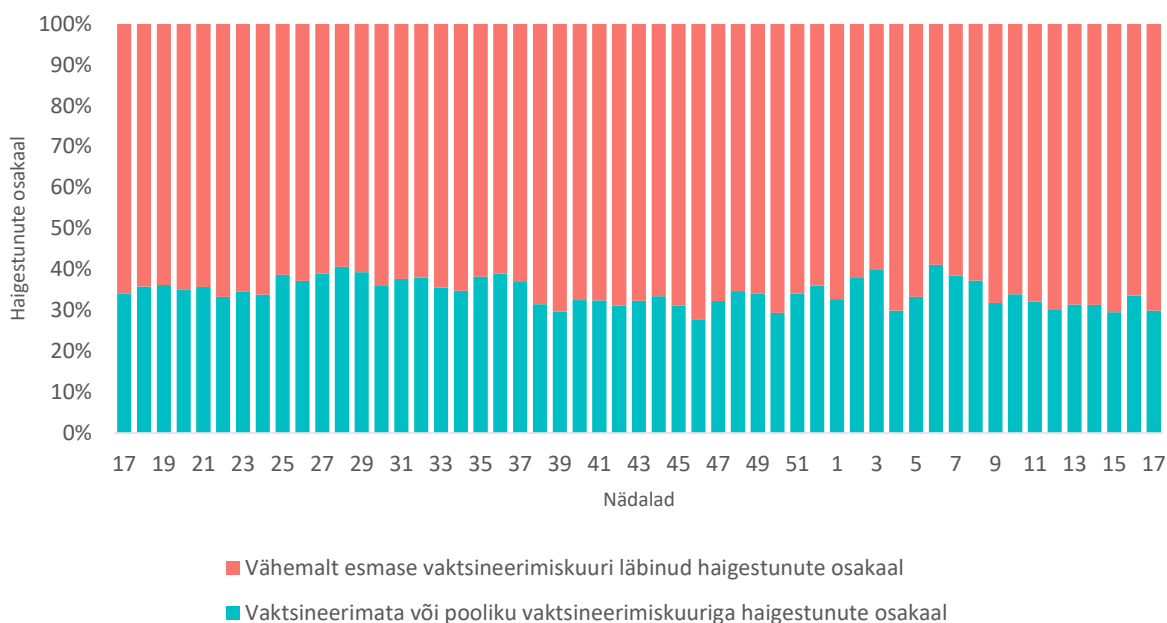
Lõplikult valideerib info Tervise Arengu Instituudi surma põhjuste register ja avaldab tervisestatistika ja terviseuringute andmebaasis.



Vaksineerimine

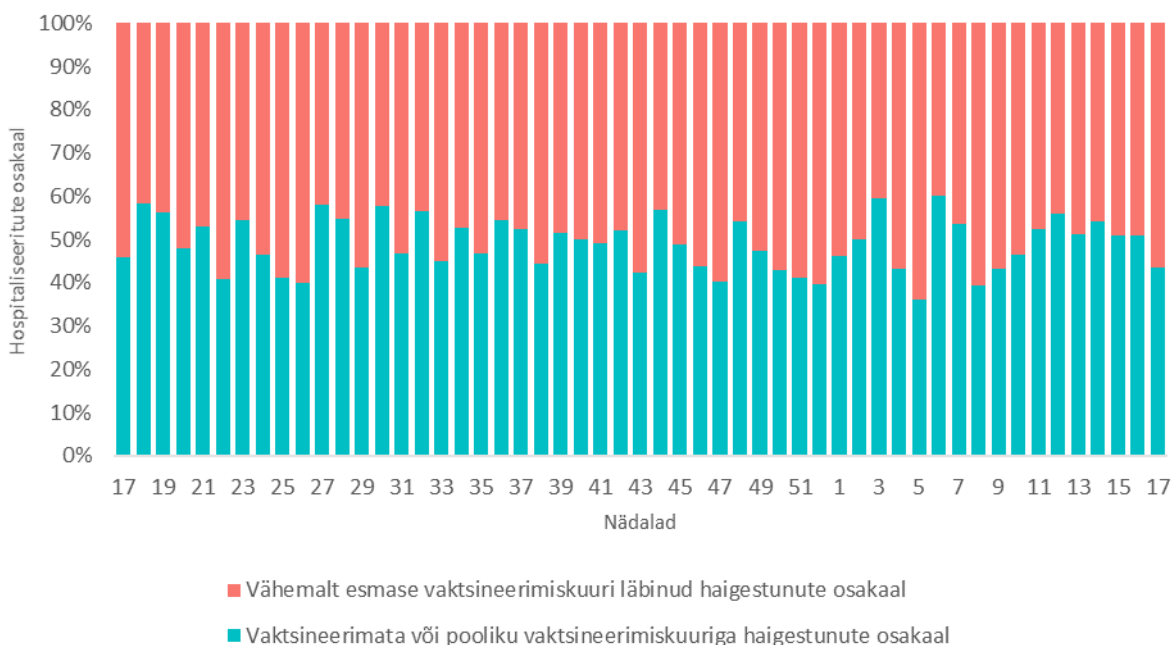
17. nädalal jagunesid haigestunud järgmiselt: vaksineerimata isikuid 85, pooleli oleva kuuriga isikuid 0 ning lõpetatud kuuriga isikuid 199.

COVID-19 haigestunute jagunemine nädalate lõikes



17. nädalal sümptomaatilise COVID-19 tõttu hospitaliseeritud jagunesid järgmiselt: vaktsineerimata isikuid 20, pooli oleva kuuriga isikuid 0 ning lõpetatud kuuriga isikuid 26.

COVID-19 tõttu hospitaliseeritute jagunemine nädalate lõikes



Informatsioon muude nakkushaiguste kohta:

Gripp

ÄRH-ide üldine haigestumus vähenes 16% võrra, grippi haigestumus suurenes 13% võrra eelmise nädalaga võrreldes. Grippi haigestunutest ca 53% olid lapsed vanuses kuni 15a.

Gripi haigestumuse intensiivsust saab hinnata veel mõõdukaks, viiruse levik on aeglustanud, gripiviirusega seotud haigusjuhte veel registreeritakse üle Eestit.

Tervise ja Heaolu Infosüsteemide Keskuse (TEHIK) andmetel vajas viimastel nädalatel gripi tõttu haiglaravi 21 patsienti (eelmisel nädalal 13). Gripi tõttu hospitaliseeritute arv on langustrendis.

Hooaja algusest on kokku gripi tõttu hospitaliseeritud 1281 inimest. Neist 67,9% on inimesed vanuses 50 ja enam, lapsed vanuses 0 - 4a moodustavad 16,7%.

Tervise Arengu Instituudi surma põhjuste registri lõplikult valideeritud andmetel on gripi tõttu surnud sel hooajal 61 inimest vanuses 9 - 97a.



COVID-19 andmed seisuga 08.05.2023

2. mail 2023 lõpetas Terviseamet tervisealase hädaolukorra ohu vastavalt Sotsiaalministeeriumi määrusele nr. 46.

5. mail 2023 andis WHO teada, et lõpetatakse ka COVID-19 rahvusvaheline hädaolukord.

Ajavahemikul 26.02.2020–08.05.2023 registreeriti 804 118 haigusjuhtu, sealhulgas 618 408 laboratoorselt kinnitatud haigusjuhtu. Selle perioodi kumulatiivne haigestumus 100 000 elaniku kohta on 60 457, sh laboratoorselt kinnitatud juhte 46 494.

Seisuga 08.05.2023 on viimase 14 päeva haigestumus 100 000 el. kohta 174,3 sealhulgas laboratoorselt kinnitatud juhtude korral 37,0.

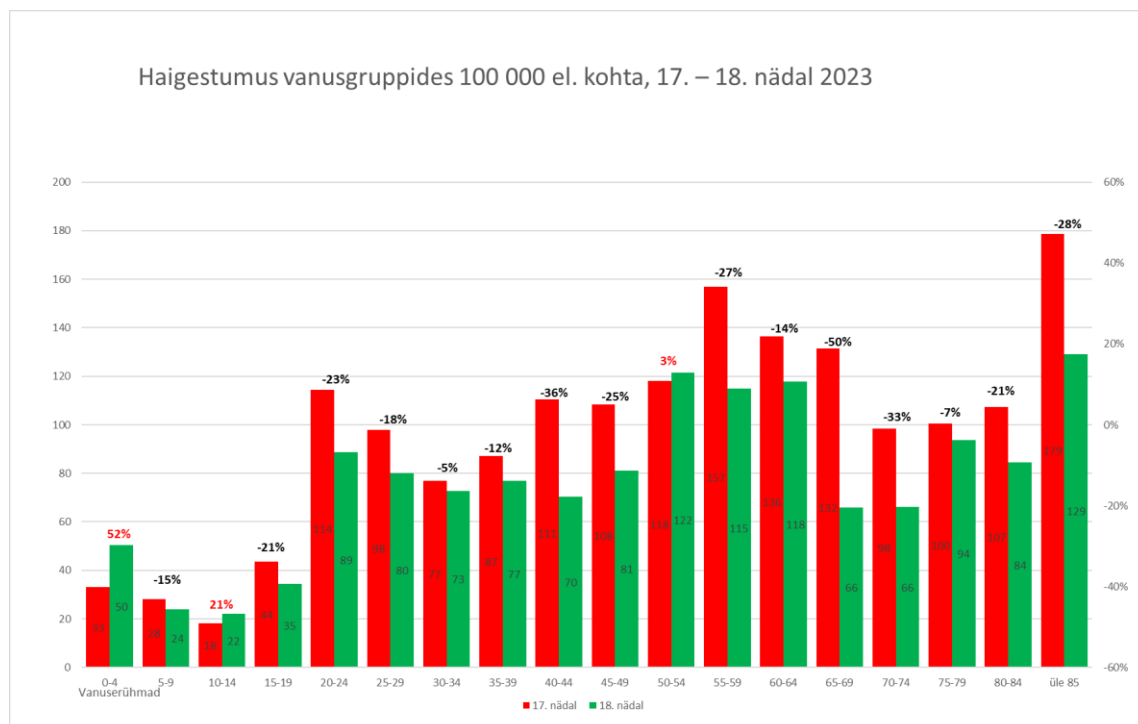
18. nädala jooksul lisandus Tervise ja Heaolu Infosüsteemide Keskuse andmeil 1042 haigusjuhtu (208 laboratoorselt kinnitatud ja 834 kliiniliselt diagnoositud). Registreeritud haigusjuhtude üldarv vähenes 18% võrra eelmise nädalaga võrreldes. Kõigist haigestunutest on diagnoos kinnitatud laboratoorselt (PCR, antigeeni kiirtest tervishoiutöötajate juures) 20% juhtudest.

18. nädalal tehti 2705 testi (203 testi 100 000 el. kohta). Positiivsete testide osakaal moodustab 7,7% (17. nädalal – 9,1%).

Haigete vanuseline jaotus (laboratoorselt ja kliiniliselt diagnoositud haigusjuhud kokku)

18. nädalal on vähenenud haigestumus peaaegu kõikides vanusrühmades, välja arvatud vanusrühmad 0-4, 10-14 ja 50-54. Olulisemat suurenemist täheldati vanusrühmades 0-4 (52%) ja 10-14 (21%). Haigestumuse olulisemat vähenemist täheldati vanusrühmas 65-69 a.v.

Isikud vanuses üle 60a moodustavad 31% haigete üldarvust, laboratoorselt kinnitatud juhtudest on nende osakaal 60%.



Hospitaliseerimised

18 nädala jooksul hospitaliseeriti haiglate andmetel (va TÜK) 80 patsienti (eelmisel nädalal 98). Sümptomaaatilise COVID-19 tõttu hospitaliseeriti 53 patsienti ehk 66,3% kõigist hospitaliseeritutest.

Üle 60a hospitaliseeritud patsientide osakaal moodustab 86,5% kõikidest hospitaliseeritud patsientidest.

Intensiivravi vajab üks patsient. Ühe puhangu tagajärjel suri üks patsient vanuses üle 60a.

Alates 2020. a veebruarist on ventileerimist vajanud ca 3,5% kõigist haiglaravil viibivatest COVID-19 patsientidest.

Hoolekandeesutused

Kokku registreeriti 18.nädalal 6 uut nakatunud klienti, mis moodustas 0,58% kõigist selle nädala haigusjuhtudest (1042).

Hoolekandeesutustes registreeritud kollete arv on sama (2), aga nendes tuvastatud haigete arv on langenud (19 haigestunud klienti). Viimase 7 päevaga lisandus kolletes 6 uut nakatunud klienti. Hospitaliseerimisi ja surmajuhte ei esinenud. Koldeid ei ole PRO-s, IRO-s ja LÖRO-s.

Regionaal- osakond	Kollete arv	17. nädal nakatunute arv			neist lisandunud viimase 7 päevaga	Kollete ja koldes nakatunute arvu muutus võrreldes eelmise nädalaga
		Kliente	Personal	Kokku		
PRO	0	0	0	0	0	↔
IRO	0	0	0	0	0	↔
LäRO	2	81	15	96	7	↔
LÖRO	0	0	0	0	0	↓
KOKKU	2	81	15	96	7	

Regionaal- osakond	Kollete arv	18. nädal nakatunute arv			neist lisandunud viimase 7 päevaga	Kollete ja koldes nakatunute arvu muutus võrreldes eelmise nädalaga
		Kliente	Personal	Kokku		
PRO	0	0	0	0	0	↔
IRO	0	0	0	0	0	↔
LäRO	2	19	4	23	7	↔
LÖRO	0	0	0	0	0	↔
KOKKU	2	19	4	23	7	

Sekveneerimine

Sekveneerimise andmetel on omikron-tüve osakaal 100%.

Hetkel ringlevad huvipakkuvad (VOI) ja jälgitavad (VUM) variandid, neist:

XBB moodustavad 100%, neist

XBB.1.5 – 12,5%

Koostaja: Nakkushaiguste epidemioloogia osakond

XBB.1.9.1 – 65,6% kõikidest sekveneeritud proovidest
XBB.1.16 –3,13% kõikidest sekveneeritud proovidest

Reoveeseire

18. nädalal on seiratud kokku 31 proovi ning reoveeseire tulemuste põhjal on SARS-CoV-2 viiruse sisaldus reovees langustrendis võrreldes eelmiste nädalatega. Reoveeseire alusel määrati SARS-CoV-2 sisaldus 9 asulaproovis oranžil ohutasemel, ülejäänud seiratud proovid jäid kollasele või rohelisele ohutasemele. 18. nädalal ei olnud SARS-CoV-2 sisaldust määratud keskmestatud proovides punasel ohutasemel.

Sentinel seire andmed

Sentinel seire andmete põhjal osutusid 100% proovidest positiivseks gripilaadsete viiruste suhtes. Domineerivad rino- ja adenoviirused vastavalt – 40% ja 30% kõikidest positiivsetest sentinel-proovidest. Inimese metapneumoviirus (hMPV) moodustab 20% ja SARS-CoV-2 – 10% kõikidest positiivsetest sentinel-proovidest.

Suremus

17. nädalal haiglate poolt edastatud andmetel suri üheksa patsienti keskmine vanus oli 78,1 a, neist COVID-19 oli peamine hospitaliseerimise põhjus vaid viiel inimesel. Kõikidel olid erinevad kaasuvad haigused/seisundid.

Keskmine päevane surmajuhtude arv (viimase 7 p jooksul) on võrreldes 16. nädalaga langenud – 1,28 (oli 2,14).

Viienda laine (alates 1.07.2022) surmajuhtumitest on vaktsineerimata inimeste osakaal 50,5%; neljanda laine jooksul (alates 13.12.2021-31.06.2022) moodustas vaktsineerimata inimeste osakaal 67,2% ja kolmanda laine jooksul – 74,5%.

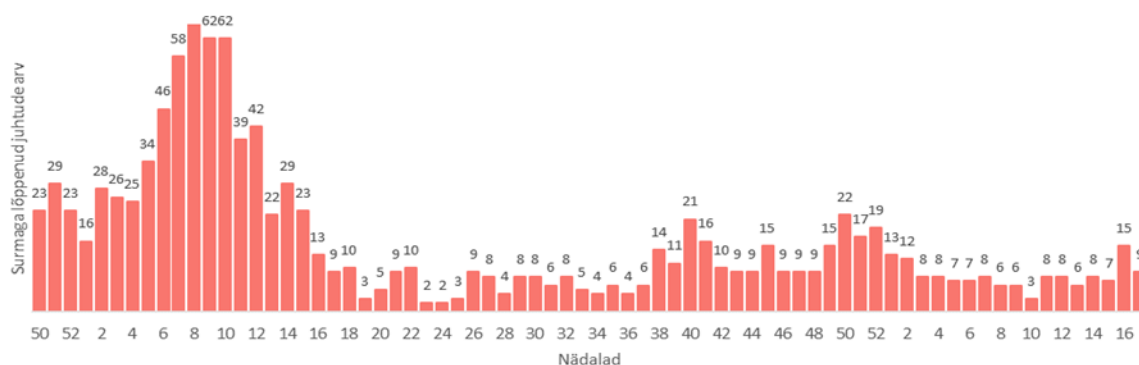
Al. 1.08.2022 surmajuhtumitest vaktsineeriti teise tõhustusdoosiga 15 inimest.

Pandeemia algusest on Terviseameti operatiivsete andmete alusel seisuga 1.05.2023 surmaga lõppenud 3 010 haigusjuhtu ehk 0,5% COVID-19 kinnitatud juhtudest, neist 81,4% moodustavad isikud vanuses 70+ aastat (keskmine vanus 79 a); mehi oli 1 485 (49,3%) ja naisi 1 525 (50,7%).

Hospitaliseeritud isikute seas on pandeemia algusest lõppenud surmaga 11,5% juhtudest.

Lõplikult valideerib info Tervise Arengu Instituudi surma põhjuste register ja avaldab tervisestatistika ja terviseuuringute andmebaasis.

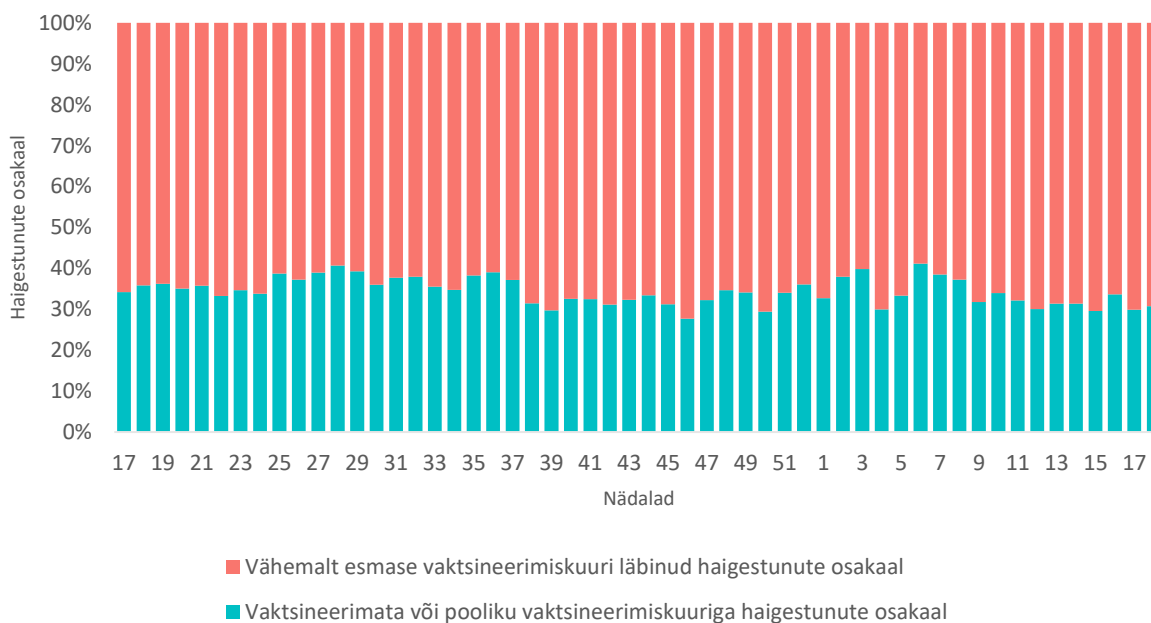
Surmaga lõppenud juhud



Vaktsineerimine

18. nädalal jagunesid haigestunud järgmiselt: vaktsineerimata isikuid 64, pooleli oleva kuuriga isikuid 0 ning lõpetatud kuuriga isikuid 144.

COVID-19 haigestunute jagunemine nädalate lõikes



Informatsioon muude nakkushaiguste kohta:

Gripp

ÄRH-ide üldine haigestumus vähenes 13% võrra, grippi haigestumus vähenes 59% võrra eelmise nädalaga võrreldes. Grippi haigestunutest ca 35,6% olid lapsed vanuses kuni 15a.

Grippi haigestumuse intensiivsust saab hinnata madalaks, registreeritakse üksikud gripiviirusega seotud haigusjuhte üle Eestit.

Tervise ja Heaolu Infosüsteemide Keskuse (TEHIK) andmetel vajas viimastel nädalatel grippi tõttu haiglaravi 23 patsienti (eelmisel nädalal 13). Gripi tõttu hospitaliseeritute arv on langustrendis.

Hooaja algusest on kokku gripi tõttu hospitaliseeritud 1304 inimest. Neist 67,9% on inimesed vanuses 50 ja enam, lapsed vanuses 0 - 4a moodustavad 16,7%.

Tervise Arengu Instituudi surma põhjuste registri lõplikult valideeritud andmetel on gripi tõttu surnud sel hooajal 62 inimest vanuses 9 - 97a.



COVID-19 andmed seisuga 15.05.2023

2. mail 2023 lõpetas Terviseamet tervisealase hädaolukorra ohu vastavalt Sotsiaalministeeriumi määrusele nr. 46.

5. mail 2023 andis WHO teada, et lõpetatakse ka COVID-19 rahvusvaheline hädaolukord.

Ajavahemikul 26.02.2020–15.05.2023 registreeriti 805 238 haigusjuhtu, sealhulgas 618 601 laboratoorselt kinnitatud haigusjuhtu. Selle perioodi kumulatiivne haigestumus 100 000 elaniku kohta on 60 541, sh laboratoorselt kinnitatud juhte 46 488.

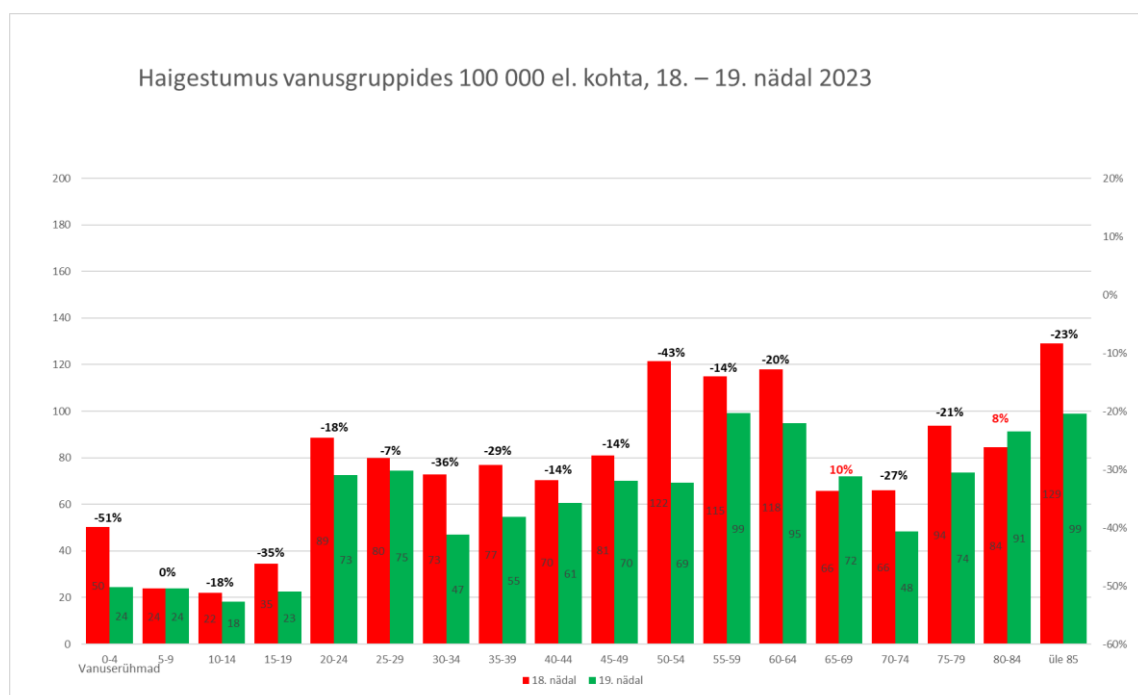
Seisuga 15.05.2023 on viimase 14 päeva haigestumus 100 000 el. kohta 139,8, sealhulgas laboratoorselt kinnitatud juhtude korral 30,1.

19. nädala jooksul lisandus Tervise ja Heaolu Infosüsteemide Keskuse andmeil 817 haigusjuhtu (193 laboratoorselt kinnitatud ja 624 kliiniliselt diagnoositud). Registreeritud haigusjuhtude üldarv vähenes 22% võrra eelmise nädalaga võrreldes. Kõigist haigestunutest on diagnoos kinnitatud laboratoorselt (PCR, antigeeni kiirtest tervishoiutöötajate juures) 24% juhtudest.

19. nädalal tehti 2746 testi (206 testi 100 000 el. kohta). Positiivsete testide osakaal moodustab 7,0% (18. nädalal – 7,7%).

Haigete vanuseline jaotus (laboratoorselt ja kliiniliselt diagnoositud haigusjuhud kokku)
Võrreldes eelmise nädalaga on vähenenud 19. nädalal haigestumus peaaegu kõikides vanusrühmades, välja arvatud vanusrühmad 65-69 ja 80-84. Vanusrühmas 5-9 haigestumus ei muutunud, vanusrühmades 65-69 on suurenenud 10% võrra ja 80-84 - 8% võrra. Haigestumuse olulisemat vähenemist täheldati vanusrühmas 0-4, 15-19 ja 30-34.

Isikud vanuses üle 60a moodustavad 34% haigete üldarvust, laboratoorselt kinnitatud juhtudest on nende osakaal 62%.



Hospitaliseerimised

19. nädala jooksul hospitaliseeriti haiglate andmetel (v.a. Hiiumaa Haigla) 80 patsienti (eelmisel nädalal 80). Sümptomatilise COVID-19 tõttu hospitaliseeriti 40 patsienti ehk 50% kõigist hospitaliseeritutest.

Üle 60a hospitaliseeritud patsientide osakaal moodustab 83,3% kõikidest sümptomatilise COVID-19 tõttu hospitaliseeritud patsientidest.

Intensiivravi vajab kolm patsienti, üks vajab kopsude kunstlikku ventilatsiooni. Edastatud andmetel suri 3 patsienti.

Hoolekandeesutused

Kokku registreeriti 19.nädalal 17 uut nakatunud klienti, mis moodustas 2% kõigist selle nädala haigusjuhtudest (817).

Võrreldes eelmise nädalaga on hoolekandeesutustes registreeritud kollete ja nendes nakatunute klientide arv sama. Seisuga 14.05.23 on jälgimisel 2 kollet. Hospitaliseerimisi ja surmajuhte ei esinenud. Koldeid ei ole PRO-s, IRO-s ja LõRO-s.

Regionaal- osakond	Kollete arv	18. nädal nakatunute arv			neist lisandunud viimase 7 päevaga	Kollete ja koldes nakatunute arvu muutus võrreldes eelmise nädalaga
		Kliente	Personal	Kokku		
PRO	0	0	0	0	0	↔
IRO	0	0	0	0	0	↔
LäRO	2	19	4	23	7	↔
LõRO	0	0	0	0	0	↔
KOKKU	2	19	4	23	7	

Regionaal- osakond	Kollete arv	19. nädal nakatunute arv			neist lisandunud viimase 7 päevaga	Kollete ja koldes nakatunute arvu muutus võrreldes eelmise nädalaga
		Kliente	Personal	Kokku		
PRO	0	0	0	0	0	↔
IRO	0	0	0	0	0	↔
LäRO	2	23	2	25	18	↔
LõRO	0	0	0	0	0	↔
KOKKU						

Sekveneerimine

Sekveneerimise andmetel on omikron-tüve osakaal 100%.

Hetkel ringlevad huvipakkuvad (VOI) ja jälgitavad (VUM) variandid, neist:

XBB moodustavad 100%, neist

XBB.1.5	– 27,0%
XBB.1.9.1	– 67,6% kõikidest sekveneeritud proovidest
XBB.1.16	– 5,4% kõikidest sekveneeritud proovidest

Reoveeseire

19. nädalal on seiratud kokku 31 proovi ning reoveeseire tulemuste põhjal on SARS-CoV-2 viiruse sisaldus reovees püsinud märkimisväärsete muutusteta võrreldes eelmiste nädalatega. Reoveeseire alusel määrati SARS-CoV-2 sisaldus 1 asulaproovis punasel ohutasemel, 6 asulaproovis oranžil ohutasemel, ülejäänud seiratud proovid jäid kollasele või rohelisele ohutasemele.

Sentinel seire andmed

Sentinel seire andmete põhjal osutusid 50% proovidest positiivseks gripilaadsete viiruste suhtes. Domineerib inimese metapeumoviirus (hMPV), moodustades 33,2% kõikidest positiivsetest sentinel-proovidest. B-gripiviirus, paragripiviirus, RS-viirus ning SARS-CoV-2 moodustasid võrdselt 16,7% kõikidest positiivsetest sentinel-proovidest. Seoses haigestumise langusega väheneb ka laboratoorsete testide arv.

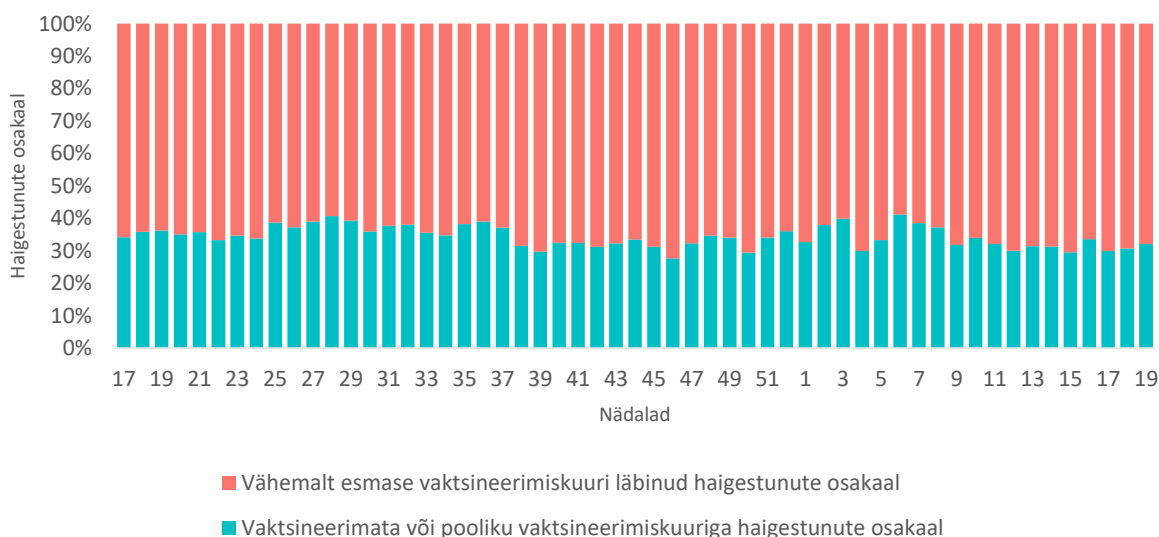
Suremus

19. nädal haiglate poolt edastatud andmetel (v.a. Hiiumaa Haigla) suri 3 patsienti kõikidest sümptomaatilise COVID-19 tõttu hospitaliseeritud patsientidest.

Vaktsineerimine

19. nädalal jagunesid haigestunud järgmiselt: vaktsineerimata isikuid 62, pooleli oleva kuuriga isikuid 0 ning lõpetatud kuuriga isikuid 131.

COVID-19 haigestunute jagunemine nädalate lõikes



Informatsioon muude nakkushaiguste kohta:

Gripp

ÄRH-ide üldine haigestumus vähenes 12% võrra, grippi haigestumus suurenes 18% võrra eelmise nädalaga võrreldes. Grippi haigestunutest ca 40,3% olid lapsed vanuses kuni 15a.

Grippi haigestumuse intensiivsust saab hinnata madalaks, registreeritakse üksikud gripiviirusega seotud haigusjuhte üle Eestit.

Tervise ja Heaolu Infosüsteemide Keskuse (TEHIK) andmetel vajas viimastel nädalatel grippi tõttu haiglaravi 8 patsienti (eelmisel nädalal 23). Gripi tõttu hospitaliseeritute arv on langustrendis.

Hooaja algusest on kokku gripi tõttu hospitaliseeritud 1312 inimest. Neist 67,9% on inimesed vanuses 50 ja enam, lapsed vanuses 0 - 4a moodustavad 16,7%.

Tervise Arengu Instituudi surma põhjuste registri lõplikult valideeritud andmetel on gripi tõttu surnud sel hooajal 62 inimest vanuses 9 - 97a.



COVID-19 andmed seisuga 15.05.2023

2. mail 2023 lõpetas Terviseamet tervisealase hädaolukorra ohu vastavalt Sotsiaalministeeriumi määrusele nr. 46.

5. mail 2023 andis WHO teada, et lõpetatakse ka COVID-19 rahvusvaheline hädaolukord.

Ajavahemikul 26.02.2020–15.05.2023 registreeriti 805 238 haigusjuhtu, sealhulgas 618 601 laboratoorselt kinnitatud haigusjuhtu. Selle perioodi kumulatiivne haigestumus 100 000 elaniku kohta on 60 541, sh laboratoorselt kinnitatud juhte 46 488.

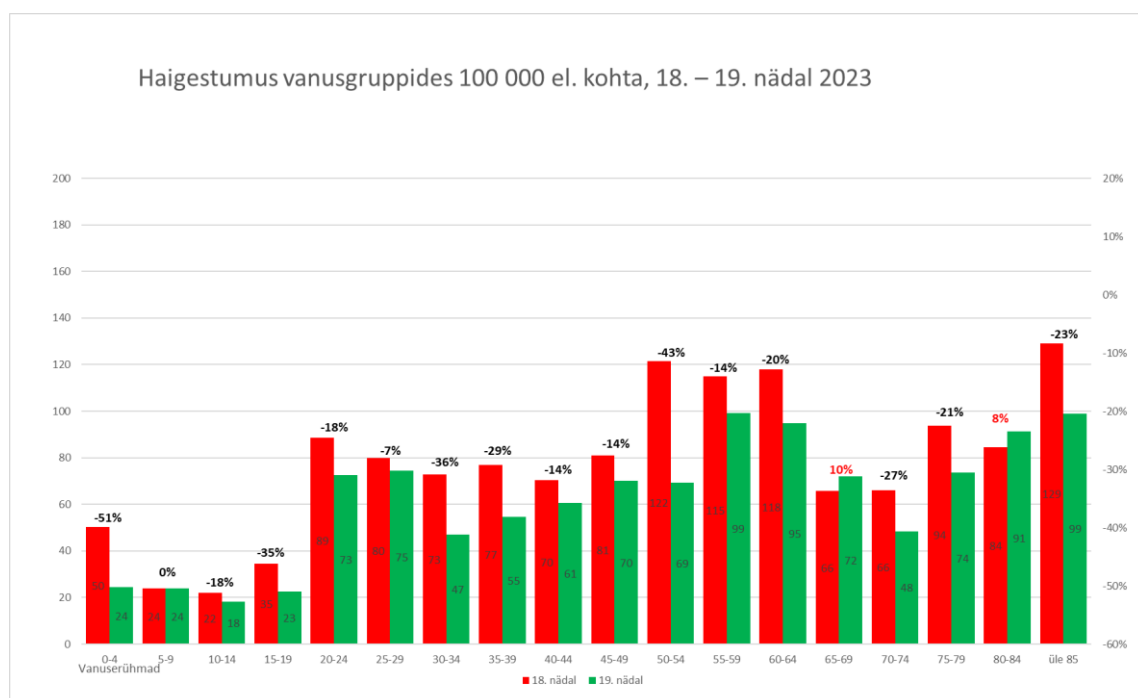
Seisuga 15.05.2023 on viimase 14 päeva haigestumus 100 000 el. kohta 139,8, sealhulgas laboratoorselt kinnitatud juhtude korral 30,1.

19. nädala jooksul lisandus Tervise ja Heaolu Infosüsteemide Keskuse andmeil 817 haigusjuhtu (193 laboratoorselt kinnitatud ja 624 kliiniliselt diagnoositud). Registreeritud haigusjuhtude üldarv vähenes 22% võrra eelmise nädalaga võrreldes. Kõigist haigestunutest on diagnoos kinnitatud laboratoorselt (PCR, antigeeni kiirtest tervishoiutöötajate juures) 24% juhtudest.

19. nädalal tehti 2746 testi (206 testi 100 000 el. kohta). Positiivsete testide osakaal moodustab 7,0% (18. nädalal – 7,7%).

Haigete vanuseline jaotus (laboratoorselt ja kliiniliselt diagnoositud haigusjuhud kokku)
Võrreldes eelmise nädalaga on vähenenud 19. nädalal haigestumus peaaegu kõikides vanusrühmades, välja arvatud vanusrühmad 65-69 ja 80-84. Vanusrühmas 5-9 haigestumus ei muutunud, vanusrühmades 65-69 on suurenenud 10% võrra ja 80-84 - 8% võrra. Haigestumuse olulisemat vähenemist täheldati vanusrühmas 0-4, 15-19 ja 30-34.

Isikud vanuses üle 60a moodustavad 34% haigete üldarvust, laboratoorselt kinnitatud juhtudest on nende osakaal 62%.



Hospitaliseerimised

19. nädala jooksul hospitaliseeriti haiglate andmetel (v.a. Hiiumaa Haigla) 80 patsienti (eelmisel nädalal 80). Sümptomatilise COVID-19 tõttu hospitaliseeriti 40 patsienti ehk 50% kõigist hospitaliseeritutest.

Üle 60a hospitaliseeritud patsientide osakaal moodustab 83,3% kõikidest sümptomatilise COVID-19 tõttu hospitaliseeritud patsientidest.

Intensiivravi vajab kolm patsienti, üks vajab kopsude kunstlikku ventilatsiooni. Edastatud andmetel suri 3 patsienti.

Hoolekandeesutused

Kokku registreeriti 19.nädalal 17 uut nakatunud klienti, mis moodustas 2% kõigist selle nädala haigusjuhtudest (817).

Võrreldes eelmise nädalaga on hoolekandeesutustes registreeritud kollete ja nendes nakatunute klientide arv sama. Seisuga 14.05.23 on jälgimisel 2 kollet. Hospitaliseerimisi ja surmajuhte ei esinenud. Koldeid ei ole PRO-s, IRO-s ja LõRO-s.

Regionaal- osakond	Kollete arv	18. nädal nakatunute arv			neist lisandunud viimase 7 päevaga	Kollete ja koldes nakatunute arvu muutus võrreldes eelmise nädalaga
		Kliente	Personal	Kokku		
PRO	0	0	0	0	0	↔
IRO	0	0	0	0	0	↔
LäRO	2	19	4	23	7	↔
LõRO	0	0	0	0	0	↔
KOKKU	2	19	4	23	7	

Regionaal- osakond	Kollete arv	19. nädal nakatunute arv			neist lisandunud viimase 7 päevaga	Kollete ja koldes nakatunute arvu muutus võrreldes eelmise nädalaga
		Kliente	Personal	Kokku		
PRO	0	0	0	0	0	↔
IRO	0	0	0	0	0	↔
LäRO	2	23	2	25	18	↔
LõRO	0	0	0	0	0	↔
KOKKU						

Sekvenerimine

Sekvenerimise andmetel on omikron-tüve osakaal 100%.

Hetkel ringlevad huvipakkuvad (VOI) ja jälgitavad (VUM) variandid, neist:

XBB moodustavad 100%, neist

XBB.1.5	– 27,0%
XBB.1.9.1	– 67,6% kõikidest sekveneeritud proovidest
XBB.1.16	– 5,4% kõikidest sekveneeritud proovidest

Reoveeseire

19. nädalal on seiratud kokku 31 proovi ning reoveeseire tulemuste põhjal on SARS-CoV-2 viiruse sisaldus reovees püsinud märkimisväärsete muutusteta võrreldes eelmiste nädalatega. Reoveeseire alusel määrati SARS-CoV-2 sisaldus 1 asulaproovis punasel ohutasemel, 6 asulaproovis oranžil ohutasemel, ülejäänud seiratud proovid jäid kollasele või rohelisele ohutasemele.

Sentinel seire andmed

Sentinel seire andmete põhjal osutusid 50% proovidest positiivseks gripilaadsete viiruste suhtes. Domineerib inimese metapeumoviirus (hMPV), moodustades 33,2% kõikidest positiivsetest sentinel-proovidest. B-gripiviirus, paragripiviirus, RS-viirus ning SARS-CoV-2 moodustasid võrdselt 16,7% kõikidest positiivsetest sentinel-proovidest. Seoses haigestumise langusega väheneb ka laboratoorsete testide arv.

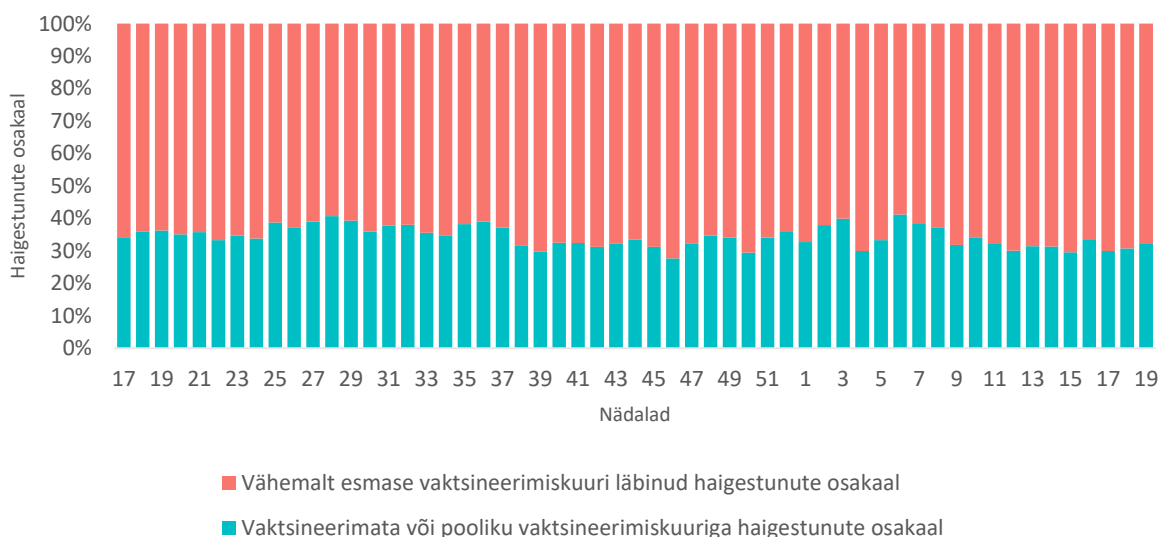
Suremus

19. nädal haiglate poolt edastatud andmetel (v.a. Hiiumaa Haigla) suri 3 patsienti kõikidest sümptomaatilise COVID-19 tõttu hospitaliseeritud patsientidest.

Vaktsineerimine

19. nädalal jagunesid haigestunud järgmiselt: vaktsineerimata isikuid 62, pooleli oleva kuuriga isikuid 0 ning lõpetatud kuuriga isikuid 131.

COVID-19 haigestunute jagunemine nädalate lõikes



Informatsioon muude nakkushaiguste kohta:

Gripp

ÄRH-ide üldine haigestumus vähenes 12% võrra, grippi haigestumus suurenes 18% võrra eelmise nädalaga võrreldes. Grippi haigestunutest ca 40,3% olid lapsed vanuses kuni 15a.

Grippi haigestumuse intensiivsust saab hinnata madalaks, registreeritakse üksikud gripiviirusega seotud haigusjuhte üle Eestit.

Tervise ja Heaolu Infosüsteemide Keskuse (TEHIK) andmetel vajas viimastel nädalatel grippi tõttu haiglaravi 8 patsienti (eelmisel nädalal 23). Gripi tõttu hospitaliseeritute arv on langustrendis.

Hooaja algusest on kokku gripi tõttu hospitaliseeritud 1312 inimest. Neist 67,9% on inimesed vanuses 50 ja enam, lapsed vanuses 0 - 4a moodustavad 16,7%.

Tervise Arengu Instituudi surma põhjuste registri lõplikult valideeritud andmetel on gripi tõttu surnud sel hooajal 62 inimest vanuses 9 - 97a.



COVID-19 andmed seisuga 29.05.2023

2. mail 2023 lõpetas Terviseamet tervisealase hädaolukorra ohu vastavalt Sotsiaalministeeriumi määrusele nr. 46.

5.mail 2023 andis WHO teada, et lõpetatakse ka COVID-19 rahvusvaheline hädaolukord.

Ajavahemikul 26.02.2020–29.05.2023 registreeriti 807 018 haigusjuhtu, sealhulgas 618 931 laboratoorselt kinnitatud haigusjuhtu. Selle perioodi kumulatiivne haigestumus 100 000 elaniku kohta on 6 067, sh laboratoorselt kinnitatud juhte 4 653.

Seisuga 29.05.2023 on viimase 14 päeva haigestumus 100 000 el. kohta 106,8 sealhulgas laboratoorselt kinnitatud juhtude korral 24,9.

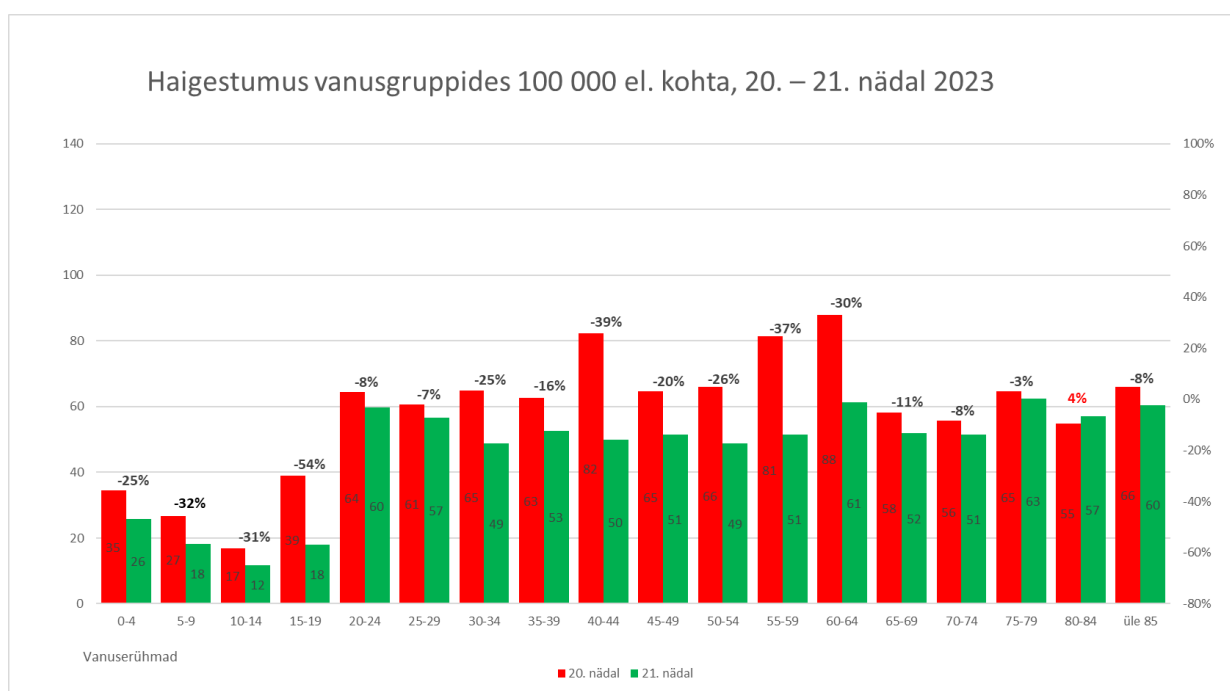
21. nädala jooksul lisandus Tervise ja Heaolu Infosüsteemide Keskuse andmeil 621 haigusjuhtu (149 laboratoorselt kinnitatud ja 472 kliiniliselt diagnoositud). Registreeritud haigusjuhtude üldarv vähenes 22,3% võrra eelmise nädalaga võrreldes. Kõigist haigestunutest on diagnoos kinnitatud laboratoorselt (PCR, antigeeni kiirtest tervishoiutöötajate juures) 24% juhtudest.

21. nädalal tehti 2 139 (161 testi 100 000 el. kohta). Positiivsete testide osakaal moodustab 7% (20. nädalal – 7%).

Haigete vanuseline jaotus (laboratoorselt ja kliiniliselt diagnoositud haigusjuhud kokku)

Võrreldes eelmise nädalaga on vähenenud haigestumus kõikides vanusrühmades, välja arvatud vanusrühmas 80-84, kus suurenes haigestumus vastavalt 4% võrra. Haigestumuse olulisemat vähenemist täheldati vanusrühmas 15-19 – 54%.

Isikud vanuses üle 60a moodustavad 32,8% haigete üldarvust, laboratoorselt kinnitatud juhtudest on nende osakaal 61%.



Hospitaliseerimised

21. nädala jooksul hospitaliseeriti haiglate andmetel 71 patsienti (eelmisel nädalal 66). Sümptomaaatilise COVID-19 tõttu hospitaliseeriti 38 patsienti ehk 53,5% kõigist hospitaliseeritutest.

Üle 60a hospitaliseeritud patsientide osakaal moodustab 60,5% kõikidest sümptomaaatilise COVID-19 tõttu hospitaliseeritud patsientidest.

Intensiivravi vajab üks patsient. Edastatud esialgsetel andmetel suri 2 patsienti.

Hoolekandeesutused

Hoolekandeesutustes ei registreeritud 21. nädalal Covid-19 nakatumisi, koldeid jälgimisel ei ole.

Sekveneerimine

Sekveneerimise andmetel on omikron-tüve osakaal 100%.

Hetkel ringlevad huvipakkuvad (VOI) ja jälgitavad (VUM) variandid, neist:

XBB moodustavad 100% kõikidest sekveneeritud proovidest,

XBB.1.5 – 23,8% kõikidest XBB proovidest

XBB.1.9.1 – 69,0% kõikidest XBB proovidest

Reoveeseire

21. nädalal on seiratud kokku 32 proovi ning reoveeseire tulemuste põhjal on SARS-CoV-2 viiruse sisaldus reovees püsinud märkimisväärsete muutusteta võrreldes eelmiste nädalatega. Reoveeseire alusel kõige kõrgem SARS-CoV-2 sisaldus määrati Pärnus – punasel ohutasemel, ülejäänud seiratud proovid jäid oranžile, kollasele või rohelisele ohutasemele.

Sentinel seire andmed

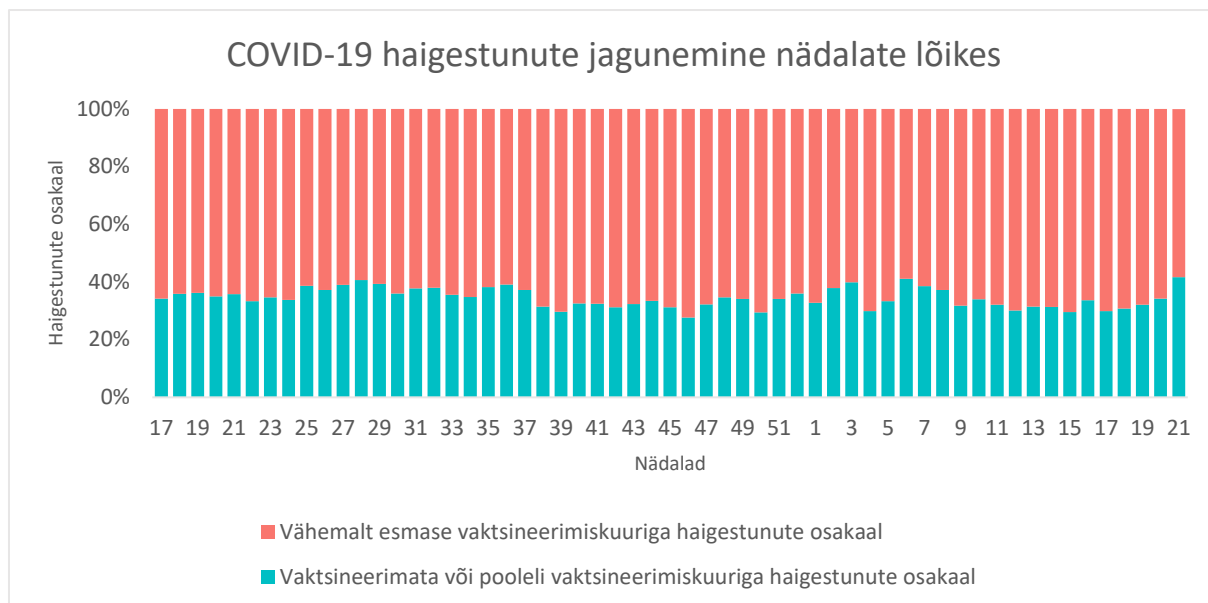
Sentinel seire andmete põhjal osutusid 62,9% proovidest positiivseks gripilaadsete viiruste suhtes. Domineerib rinoviirus, moodustades 25,7% kõikidest positiivsetest sentinel-proovidest. Rinoviirusele järgnevad inimese metapneumoviirus ning adenoviirused, moodustades võrselt 11,4%. Paragripiviirus moodustab 5,7%, B-gripiviirus, RS-viirus ning SARS-CoV-2 moodustasid võrdselt 2,9% kõikidest positiivsetest sentinel-proovidest.

Suremus

21. nädal haiglate poolt edastatud andmetel (v.a.) suri 3 patsienti kõikidest sümptomaaatilise COVID-19 tõttu hospitaliseeritud patsientidest.

Vaktsineerimine

21. nädalal jagunesid haigestunud järgmiselt: vaktsineerimata isikuid 52, pooleli oleva kuuriga isikuid 0 ning lõpetatud kuuriga isikuid 119.



Informatsioon muude nakkushaiguste kohta:

Gripp

Grippi haigestumuse intensiivsust saab hinnata madalaks, registreeritakse üksikud gripiviirusega seotud haigusjuhte üle Eestit.

Haigestumine ülemiste hingamisteede viirusnakkustesse ja grippi jõudis hooajahaigestumisele ehk hooajavälistele tavapärastele näitajatele.

Hooaja algusest on kokku gripi tõttu hospitaliseeritud 1324 inimest. Neist 67,9% on inimesed vanuses 50 ja enam, lapsed vanuses 0 - 4a moodustavad 16,7%.

Tervise Arengu Instituudi surma põhjuste registri lõplikult valideeritud andmetel on gripi tõttu surnud sel hooajal 62 inimest vanuses 9 - 97a.

Järeldus

Ägedate ülemiste hingamisteede respiratoorsete nakkuste valimipõhise COVID-19 haigestumuse intensiivsust saab hinnata madalaks. SARS-CoV-2 viiruse levikut lokaliseerituks. COVID-19 haigestumus ja hospitaliseerimised on langustrendis.

COVID-19 hospitaliseerimiste trend kõigub oluliste tõusude või langusteta.

Prognoos

COVID-19

Kuna on palju suhteliselt kergeid ja asümptomaatilisi COVID-19 vorme, siis levib viirus edasi suure tõenäosusega varjatult, lainetena ning oluliste tõusude või langusteta.

Gripp

Haigestumine ülemiste hingamisteede viirusnakkustesse ning grippi jõudis hooajavälisele tasemele, kuid registreeritakse veel üksikud gripiviirusega seotud haigestumised. Gripihooaja võib lugeda lõppenuks.



COVID-19 andmed seisuga 05.06.2023

2. mail 2023 lõpetas Terviseamet tervisealase hädaolukorra ohu vastavalt Sotsiaalministeeriumi määrusele nr. 46.

5.mail 2023 andis WHO teada, et lõpetatakse ka COVID-19 rahvusvaheline hädaolukord.

Ajavahemikul 26.02.2020–05.06.2023 registreeriti 807 770 haigusjuhtu, sealhulgas 619 051 laboratoorselt kinnitatud haigusjuhtu. Selle perioodi kumulatiivne haigestumus 100 000 elaniku kohta on 60 731, sh laboratoorselt kinnitatud juhte 46 543.

Seisuga 05.06.2023 on viimase 14 päeva haigestumus 100 000 el. kohta 88,6 sealhulgas laboratoorselt kinnitatud juhtude korral 20,2.

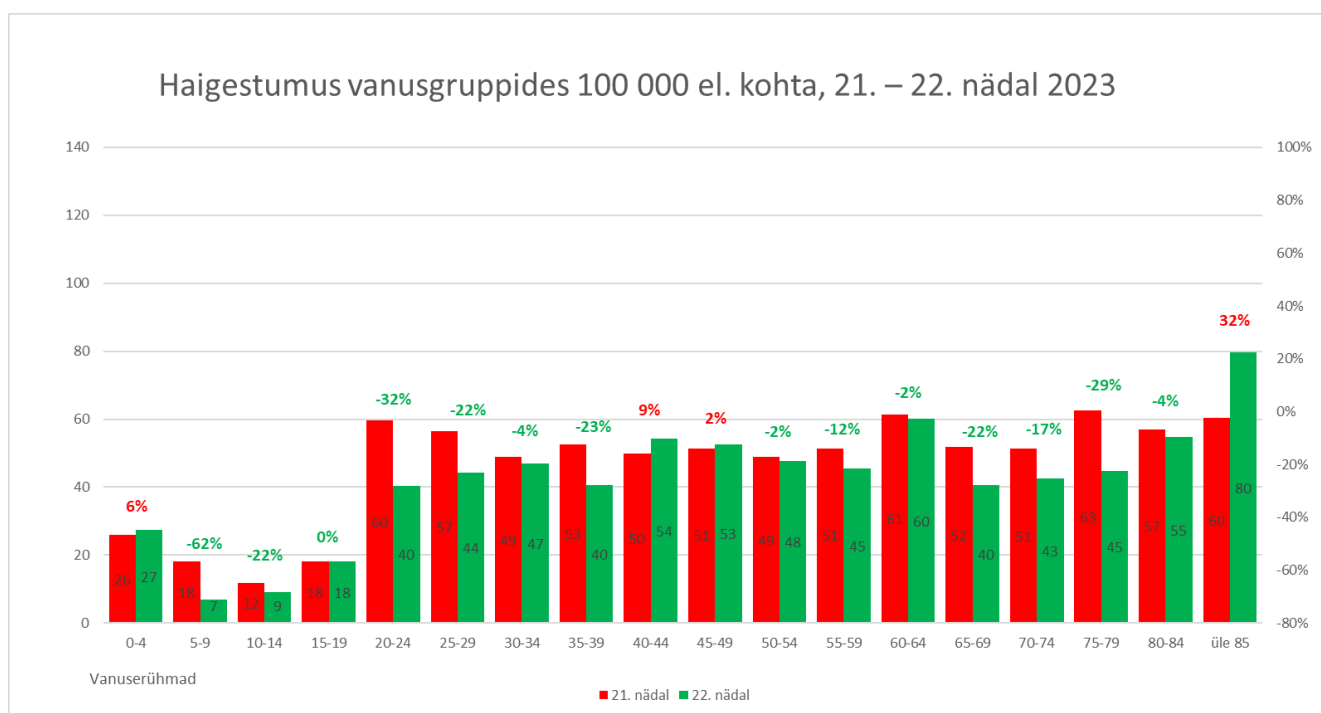
22. nädala jooksul lisandus Tervise ja Heaolu Infosüsteemide Keskuse andmeil 558 haigusjuhtu (120 laboratoorselt kinnitatud ja 438 kliiniliselt diagnoositud). Registreeritud haigusjuhtude üldarv vähenes 10,1% võrra eelmise nädalaga võrreldes. Kõigist haigestunutest on diagnoos kinnitatud laboratoorselt (PCR, antigeeni kiirtest tervishoiutöötajate juures) 22% juhtudest.

22. nädalal tehti 1 923 (145 testi 100 000 el. kohta). Positiivsete testide osakaal moodustab 6% (21. nädalal – 7%).

Haigete vanuseline jaotus (laboratoorselt ja kliiniliselt diagnoositud haigusjuhud kokku)

Võrreldes eelmise nädalaga on vähenenud haigestumus pea kõikides vanusrühmades, välja arvatud vanusrühmades 0-4, 40-44, 45-49 ning üle 85, kus haigestumus suurenes vastavalt 6%, 9%, 2% ning 32% võrra. Haigestumuse olulisemat vähenemist täheldati vanusrühmas 5-9 – 62%.

Isikud vanuses üle 60a moodustavad 33,3% haigete üldarvust, laboratoorselt kinnitatud juhtudest on nende osakaal 65%.



Hospitaliseerimised

22. nädala jooksul hospitaliseeriti haiglate andmetel 50 patsienti (eelmisel nädalal 71). Sümptomaatilise COVID-19 tõttu hospitaliseeriti 32 patsienti ehk 64,0% kõigist hospitaliseeritutest.

Üle 60a hospitaliseeritud patsientide osakaal moodustab 87,5% kõikidest sümptomaatilise COVID-19 tõttu hospitaliseeritud patsientidest.

Intensiivravi vajas üks patsient. Edastatud esialgsetel andmetel suri 2 patsienti.

Hoolekandeesutused

Hoolekandeesutustes ei registreeritud 22. nädalal Covid-19 nakatumisi, koldeid jälgimisel ei ole.

Sekveneerimine

Sekveneerimise andmetel on omikron-tüve osakaal 100%.

Hetkel ringlevad huvipakkuvad (VOI) ja jälgitavad (VUM) variandid, neist:

XBB moodustavad 100% kõikidest sekveneeritud proovidest,

XBB.1.5 – 35,7% kõikidest XBB proovidest

XBB.1.9.1 – 50,0% kõikidest XBB proovidest

Reoveeseire

22. nädalal on seiratud kokku 32 proovi ning reoveeseire tulemuste põhjal on SARS-CoV-2 viiruse sisaldus reovees langustrendis võrreldes eelmiste nädalatega. Reoveeseire alusel määrati SARS-CoV-2 sisaldus 10 asulaproovis kollasel ohutasemel, ülejäänud seiratud proovid jäid rohelisele ohutasemele. 22. nädalal ei olnud SARS-CoV-2 sisaldust määratud punasel ega oranžil ohutasemel.

Sentinel seire andmed

Sentinel seire andmete põhjal osutusid 63,6% proovidest positiivseks gripilaadsete viiruste suhtes. Domineerib rinoviirus, moodustades 27,3% kõikidest positiivsetest sentinel-proovidest. Rinoviirusele järgnevad paragripiviirused ning adenoviirused, moodustades võrdselt 12,1%. SARS-CoV-2 moodustab 6,1%.

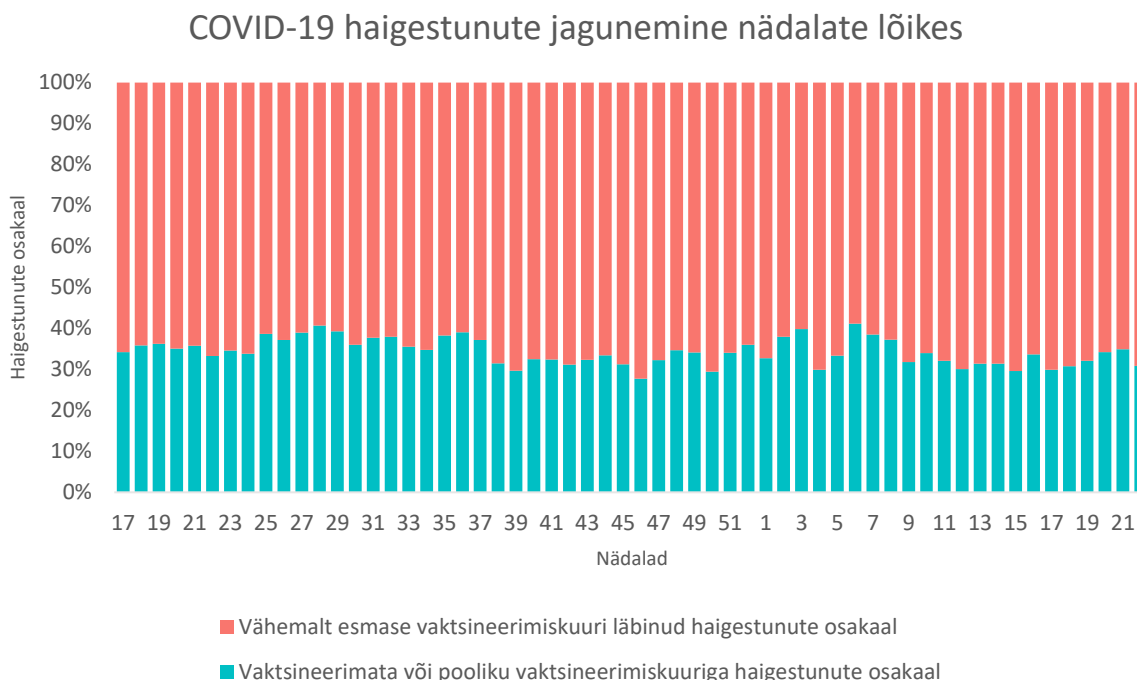
Inimese metapneumoviirus ja B-gripiviirus moodustasid võrdselt 3% kõikidest positiivsetest sentinel-proovidest.

Suremus

Haiglate poolt edastatud andmetel suri 22. nädalal 2 patsienti kõikidest sümptomaatilise COVID-19 tõttu hospitaliseeritud patsientidest.

Vaktsineerimine

22. nädalal jagunesid haigestunud järgmiselt: vaktsineerimata isikuid 37, pooleli oleva kuuriga isikuid 0 ning lõpetatud kuuriga isikuid 83.



Informatsioon muude nakkushaiguste kohta:

Gripp

Gripi haigestumuse intensiivsust saab hinnata madalaks, registreeritakse üksikud gripiviirusega seotud haigusjuhte üle Eestit.

Haigestumine ülemiste hingamisteede viirusnakkustesse ja grippi jõudis foonhaigestumisele ehk hooajavälistele tavapärastele näitajatele.

Hooaja algusest on kokku gripi tõttu hospitaliseeritud 1331 inimest. Neist 67,9% on inimesed vanuses 50 ja enam, lapsed vanuses 0 - 4a moodustavad 16,7%.

Tervise Arengu Instituudi surma põhjuste registri lõplikult valideeritud andmetel on gripi tõttu surnud sel hooajal 62 inimest vanuses 9 - 97a.

Järeldus

Ägedate ülemiste hingamisteede respiratoorsete nakkuste valimipõhiste andmete alusel saab COVID-19 haigestumuse intensiivsust hinnata madalaks. SARS-CoV-2 viiruse levikut lokaliseerituks. COVID-19 haigestumus ja hospitaliseerimised on langustrendis.

COVID-19 hospitaliseerimiste trend kõigub oluliste tõusude või langusteta.

Haigestumine ülemiste hingamisteede viirusnakkustesse ning grippi jõudis hooajavälisele tasemele, kuid registreeritakse veel üksikud gripiviirusega seotud haigestumised. Gripihooaja võib lugeda lõppenuks.

Prognoos

Koostaja: Nakkushaiguste epidemioloogia osakond

Kuna on palju suhteliselt kergeid ja asümptomaatilisi COVID-19 vorme, siis levib viirus edasi suure tõenäosusega varjatult, lainetena ning oluliste tõusude või langusteta.



COVID-19 andmed seisuga 12.06.2023

2. mail 2023 lõpetas Terviseamet tervisealase hädaolukorra ohu vastavalt Sotsiaalministeeriumi määrusele nr. 46.

5.mail 2023 andis WHO teada, et lõpetatakse ka COVID-19 rahvusvaheline hädaolukord.

Ajavahemikul 26.02.2020–12.06.2023 registreeriti 808 316 haigusjuhtu, sealhulgas 619 148 laboratoorselt kinnitatud haigusjuhtu. Selle perioodi kumulatiivne haigestumus 100 000 elaniku kohta on 60 773, sh laboratoorselt kinnitatud juhte 46 550.

Seisuga 12.06.2023 on viimase 14 päeva haigestumus 100 000 el. kohta 70,6 sealhulgas laboratoorselt kinnitatud juhtude korral 16,3.

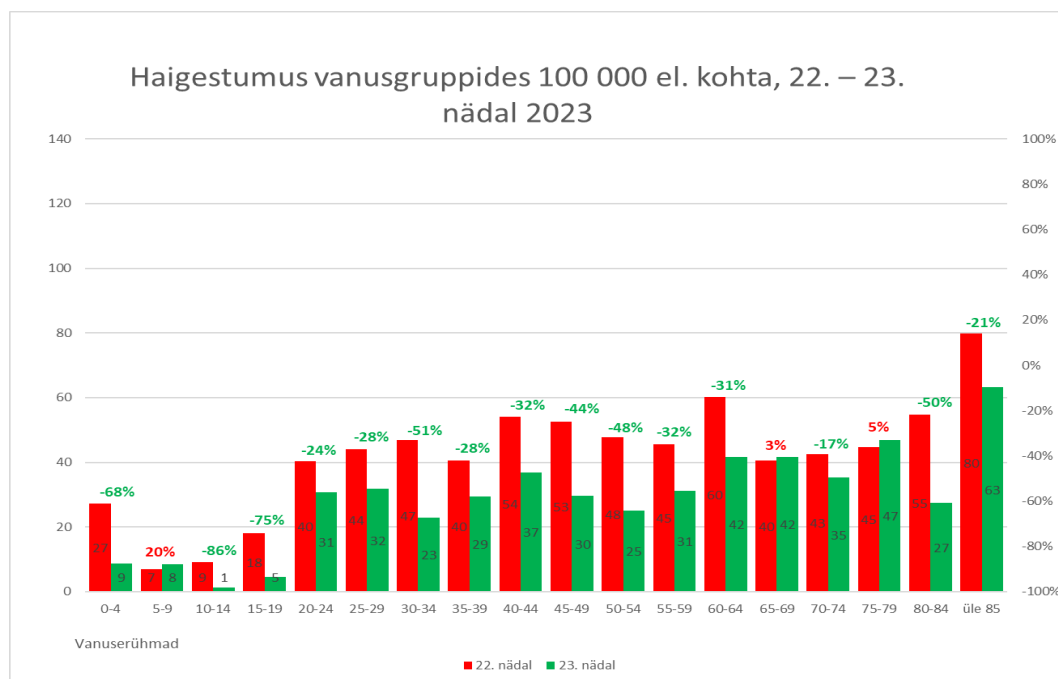
23. nädala jooksul lisandus Tervise ja Heaolu Infosüsteemide Keskuse andmeil 381 haigusjuhtu (97 laboratoorselt kinnitatud ja 284 kliiniliselt diagnoositud). Registreeritud haigusjuhtude üldarv vähenes 31,7% võrra eelmise nädalaga võrreldes. Kõigist haigestunutest on diagnoos kinnitatud laboratoorselt (PCR, antigeeni kiirtest tervishoiutöötajate juures) 25% juhtudest.

23. nädalal tehti 1 923 (131 testi 100 000 el. kohta). Positiivsete testide osakaal moodustab 6% (22. nädalal – 6%).

Haigete vanuseline jaotus (laboratoorselt ja kliiniliselt diagnoositud haigusjuhud kokku)

Võrreldes eelmise nädalaga on vähenenud haigestumus pea kõikides vanusrühmades, välja arvatud vanusrühmades 5-9, 65-69 ning 75-79, kus haigestumus suurenes vastavalt 20%, 3%, ning 5% võrra. Haigestumuse olulisemat vähenemist täheldati vanusrühmas 10-14 – 86%.

Isikud vanuses üle 60a moodustavad 39,8% haigete üldarvust, laboratoorselt kinnitatud juhtudest on nende osakaal 61%.



Hospitaliseerimised

22. nädala jooksul hospitaliseeriti haiglate andmetel 56 patsienti (eelmisel nädalal 50). Sümptomaaatilise COVID-19 tõttu hospitaliseeriti 29 patsienti ehk 51,8% kõigist hospitaliseeritutest.

Üle 60a hospitaliseeritud patsientide osakaal moodustab 79,3% kõikidest sümptomaaatilise COVID-19 tõttu hospitaliseeritud patsientidest.

Intensiivravi vajab üks patsient. Edastatud esialgsetel andmetel suri 2 patsienti.

Hoolekandeesutused

Hoolekandeesutustes registreeriti 23. nädalal üks nakatunud klient, koldeid jälgimisel ei ole. Üks inimene suri.

Sekveneerimine

Sekveneerimise andmetel on omikron-tüve osakaal 100%.

Hetkel ringlevad huvipakkuvad (VOI) ja jälgitavad (VUM) variandid, neist:

XBB moodustavad 100% kõikidest sekveneeritud proovidest,

XBB.1.5 – 46,4% kõikidest XBB proovidest

XBB.1.9.1 – 53,6% kõikidest XBB proovidest

Reoveeseire

23. nädalal on seiratud kokku 21 proovi ning reoveeseire tulemuste põhjal on SARS-CoV-2 viiruse sisaldus reovees püsinud märkimisväärsete muutusteta võrreldes eelmiste nädalatega. Reoveeseire alusel kõige kõrgem SARS-CoV-2 sisaldus määrati Keilas, Narvas, Pärnus, Sillamäel – oranži ohutasemel, ülejäänud seiratud proovid jäid kollasele või rohelisele ohutasemele.

Sentinel seire andmed

Sentinel seire andmete põhjal osutusid 77,1% proovidest positiivseks gripilaadsete viiruste suhtes. Jätkuvalt domineerib rinoviirus, moodustades 31,4% kõikidest positiivsetest sentinelproovidest. Rinoviirusele järgnesid adenoviirused ning paragripiviirused, moodustades vastavalt 17,1% ja 14,3%. B-gripiviirus ja SARS-CoV-2 moodustasid võrdselt 5,7%.

Inimese metapneumoviirus moodustas 2,9% kõikidest positiivsetest sentinelproovidest.

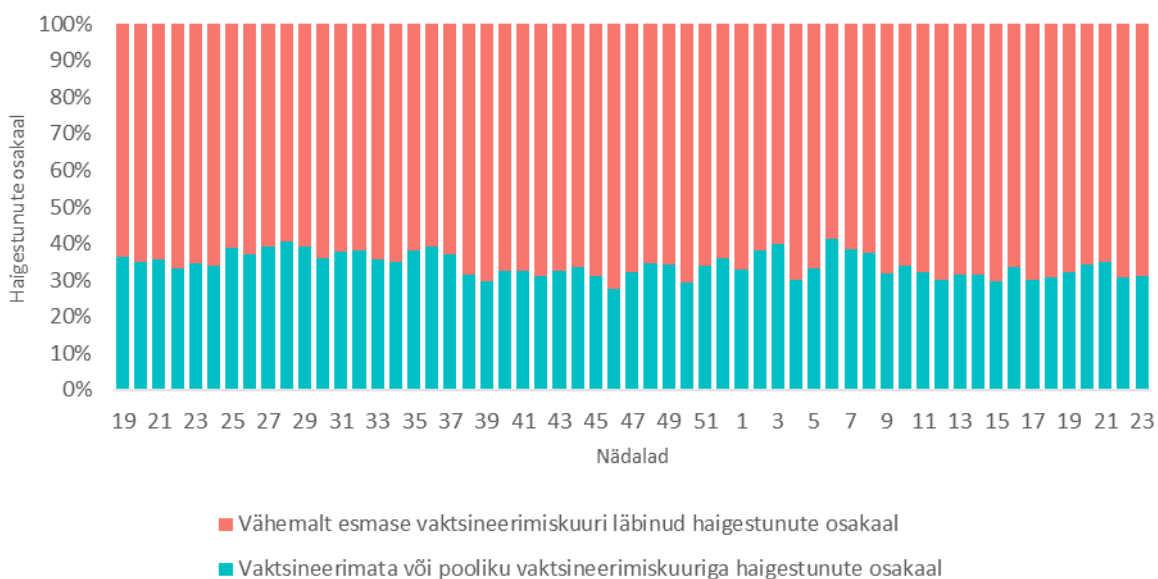
Suremus

Haiglate poolt edastatud andmetel suri 23. nädalal 2 patsienti kõikidest sümptomaaatilise COVID-19 tõttu hospitaliseeritud patsientidest.

Vaktsineerimine

23. nädalal jagunesid haigestunud järgmiselt: vaktsineerimata isikuid 30, pooleli oleva kuuriga isikuid 0 ning lõpetatud kuuriga isikuid 67.

COVID-19 haigestunute jagunemine nädalate lõikes



Informatsioon muude nakkushaiguste kohta:

Gripp

Grippi haigestumuse intensiivsust saab hinnata madalaks, registreeritakse üksikud gripiviirusega seotud haigusjuhte üle Eestit.

Haigestumine ülemiste hingamisteede viirusnakkustesse ja grippi jõudis foonhaigestumisele ehk hooajavälistele tavapärasele näitajatele.

Hooaja algusest on kokku gripi tõttu hospitaliseeritud 1334 inimest. Neist 67,2% on inimesed vanuses 50 ja enam.

Tervise Arengu Instituudi surma põhjuste registri lõplikult valideeritud andmetel on gripi tõttu surnud sel hooajal 62 inimest vanuses 9 - 97a.

Järeldus

Ägedate ülemiste hingamisteede respiratoorsete nakkuste valimipõhiste andmete alusel saab COVID-19 haigestumuse intensiivsust hinnata madalaks. COVID-19 haigestumus ja hospitaliseerimised on langustrendis.

Haigestumine ülemiste hingamisteede viirusnakkustesse ning grippi jõudis hooajavälisele tasemele, kuid registreeritakse veel üksikud gripiviirusega seotud haigestumised. Gripihooaja võib lugeda lõppenuks.

Prognoos

Kuna on palju suhteliselt kergeid ja asümptomaatilisi COVID-19 vorme, siis levib viirus edasi suure tõenäosusega varjatult, lainetena ning oluliste tõusude või langusteta.



COVID-19 andmed seisuga 19.06.2023

2. mail 2023 lõpetas Terviseamet tervisealase hädaolukorra ohu vastavalt Sotsiaalministeeriumi määrusele nr. 46.

5.mail 2023 andis WHO teada, et lõpetatakse ka COVID-19 rahvusvaheline hädaolukord.

Ajavahemikul 26.02.2020–19.06.2023 registreeriti 808 316 haigusjuhtu, sealhulgas 619 210 laboratoorselt kinnitatud haigusjuhtu. Selle perioodi kumulatiivne haigestumus 100 000 elaniku kohta on 60 803, sh laboratoorselt kinnitatud juhte 46 555.

Seisuga 19.06.2023 on viimase 14 päeva haigestumus 100 000 el. kohta 53,4 sealhulgas laboratoorselt kinnitatud juhtude korral 12,0.

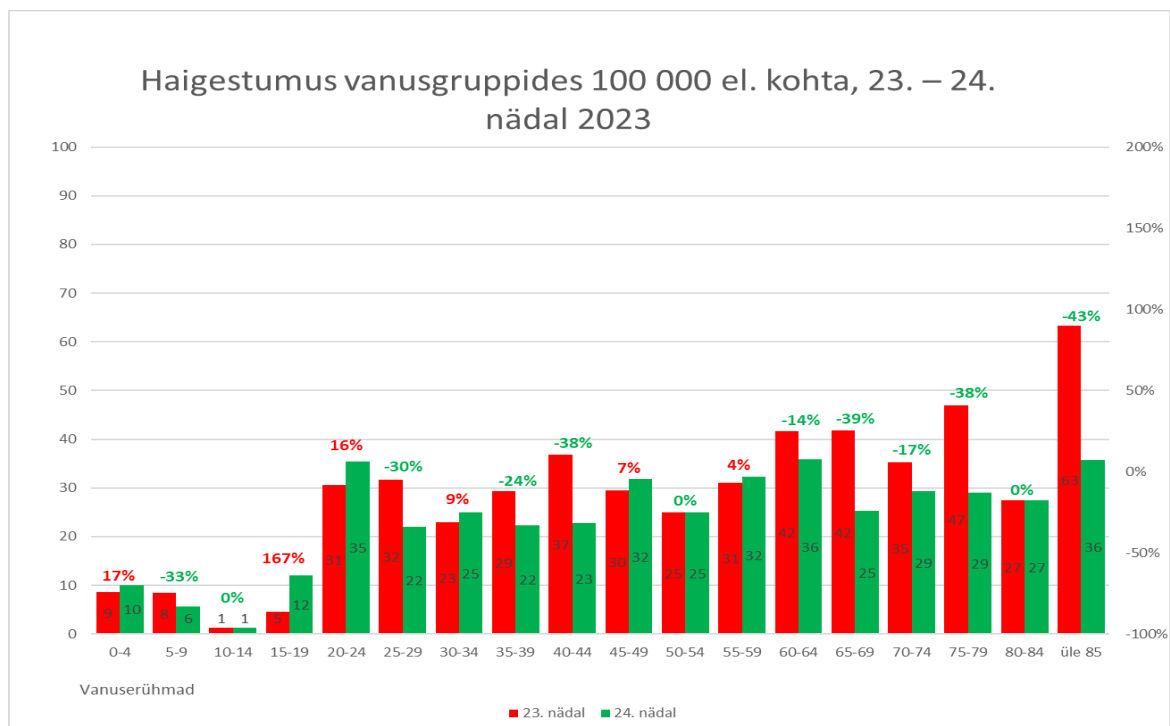
24. nädala jooksul lisandus Tervise ja Heaolu Infosüsteemide Keskuse andmeil 329 haigusjuhtu (63 laboratoorselt kinnitatud ja 266 kliiniliselt diagnoositud). Registreeritud haigusjuhtude üldarv vähenes 13,6% võrra eelmise nädalaga võrreldes. Kõigist haigestunutest on diagnoos kinnitatud laboratoorselt (PCR, antigeeni kiirtest tervishoiutöötajate juures) 19% juhtudest. Haigestumus on langustrendis alates mai algusest.

24. nädalal tehti 1 674 (126 testi 100 000 el. kohta). Positiivsete testide osakaal moodustab 4% (23. nädalal – 6%).

Haigete vanuseline jaotus (laboratoorselt ja kliiniliselt diagnoositud haigusjuhud kokku)

Võrreldes eelmise nädalaga on vähenenud haigestumus pea kõikides vanusrühmades, välja arvatud laste ja noorte inimeste vanusrühmades 0-4, 15-19, 20-24, 30-34, 45-49 ning 50-59 kus haigestumus suurenes vastavalt 17%, 167%, 16%, 9%, 7% ning 4% võrra. Haigestumuse olulisemat suurenemist täheldati vanusrühmas 15-19 – 167% võrra. Põhjuseks võib pidada kooli lõpetamistega kaasnevat üritusi.

Isikud vanuses üle 60a moodustavad 33,1% haigete üldarvust, laboratoorselt kinnitatud juhtudest on nende osakaal 60%.



Hospitaliseerimised

24. nädala jooksul hospitaliseeriti haiglate andmetel 20 patsienti (eelmisel nädalal 56). Sümptomaaatilise COVID-19 tõttu hospitaliseeriti 14 patsienti ehk 70% kõigist hospitaliseeritutest.

Üle 60a hospitaliseeritud patsientide osakaal moodustab 85,7% kõikidest sümptomaaatilise COVID-19 tõttu hospitaliseeritud patsientidest.

Intensiivravi vajab üks patsient. Edastatud esialgsel andmetel surmajuhte ei esinenud.

Hoolekandeesutused

Hoolekandeesutustes registreeriti 24. nädalal 2 nakatunud klienti, hospitaliseeriti 1 klient.

Jälgimisel on LõRO-s tuvastatud üks uus hoolekandeesutuste kolle, kus on kokku 7 nakatunud klienti. Koldeid ei ole tuvastatud PRO-s, LõRO-s, IRO-s.

Regionaal- osakond	Kollete arv	23. nädal nakatunute arv			neist lisandunud viimase 7 päevaga	Kollete ja koldes nakatunute arvu muutus võrreldes eelmise nädalaga
		Kliente	Personal	Kokku		
PRO	0	0	0	0	0	↔
IRO	0	0	0	0	0	↔
LõRO	0	0	0	0	0	↔
LõRO	0	1	1	0	2	↔
KOKKU	0	1	1	0	2	

Regionaal- osakond	Kollete arv	24. nädal nakatunute arv			neist lisandunud viimase 7 päevaga	Kollete ja koldes nakatunute arvu muutus võrreldes eelmise nädalaga
		Kliente	Personal	Kokku		
PRO	0	0	0	0	0	↔
IRO	0	0	0	0	0	↔
LõRO	0	0	0	0	0	↔
LõRO	1	7	0	0	2	↑
KOKKU	1	7	0	0	2	

Sekveneerimine

Sekveneerimise andmetel on omikron-tüve osakaal 100%.

Hetkel ringlevad huvipakkuvad (VOI) ja jälgitavad (VUM) variandid, neist:

XBB moodustavad 100% kõikidest sekveneeritud proovidest,

XBB.1.5 – 46,4% kõikidest XBB proovidest

XBB.1.9.1 – 53,6% kõikidest XBB proovidest

Reoveeseire

24. nädalal on seiratud kokku 31 proovi ning reoveeseire tulemuste põhjal on SARS-CoV-2 viiruse sisaldus reovees tõusutrendis võrreldes eelmiste nädalatega. Reoveeseire alusel määrati

SARS-CoV-2 sisaldus 10 asulaproovis punasel ohutasemel - Põltsamaa, Paldiski, Kunda, Tallinn, Peetri, Viimsi-Muuga, Maardu, Laagri, Keila, Jõgeva. Ülejäänud seiratud proovid jäid oranžile, kollasele ja rohelisele ohutasemele.

Sentinel seire andmed

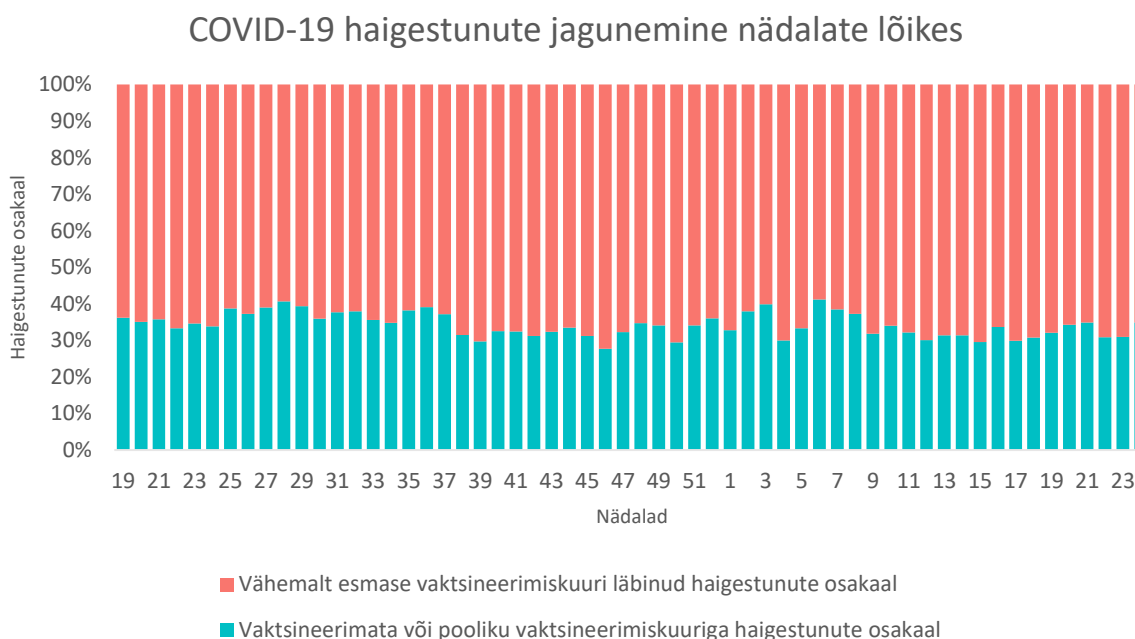
Sentinel seire andmete põhjal osutusid 76,5% proovidest positiivseks gripilaadsete viiruste suhtes. Domineerib rinoviirus, moodustades 38,2% kõikidest positiivsetest sentinel-proovidest. Rinoviirusele järgnevad paragripiviirused ning adenoviirused, moodustades vastavalt 14,7% ja 11,8%. Inimese MPV moodustab 5,9%, B-gripiviirus ja RS-viirus moodustasid võrdselt 2,9% kõikidest positiivsetest sentinel-proovidest.

Suremus

Haiglate poolt edastatud andmetel surmajuhte ei esinenud.

Vaktsineerimine

24. nädalal jagunesid haigestunud järgmiselt: vaktsineerimata isikuid 22, pooleli oleva kuuriga isikuid 0 ning lõpetatud kuuriga isikuid 41.



Informatsioon muude nakkushaiguste kohta:

Gripp

Grippi haigestumuse intensiivsust saab hinnata madalaks, registreeritakse üksikud gripiviirusega seotud haigusjuhte üle Eestit. Haigestumine ülemiste hingamisteede viirusnakkustesse ja grippi jõudis foonhaigestumisele ehk hooajavälistele tavapärastele näitajatele.

Hooaja algusest on kokku gripi tõttu hospitaliseeritud 1334 inimest. Neist 67,2% on inimesed vanuses 50 ja enam.

Tervise Arengu Instituudi surma põhjuste registri lõplikult valideeritud andmetel on gripi tõttu surnud sel hooajal 62 inimest vanuses 9 - 97a.

Järeldus

Ägedate ülemiste hingamisteede respiratoorsete nakkuste valimipõhiste andmete alusel saab COVID-19 haigestumuse intensiivsust hinnata madalaks. COVID-19 haigestumus ja hospitaliseerimised on langustrendis.

Haigestumine ülemiste hingamisteede viirusnakkustesse ning grippi jõudis hooajavälisele tasemele, kuid registreeritakse veel üksikud gripiviirusega seotud haigestumised. Gripihooaja võib lugeda lõppenuks.

Prognoos

Kuna on palju suhteliselt kergeid ja asümptomaatilisi COVID-19 vorme, siis levib viirus edasi suure tõenäosusega varjatult, lainetena ning oluliste tõusude või langusteta.



COVID-19 andmed seisuga 26.06.2023

2. mail 2023 lõpetas Terviseamet tervisealase hädaolukorra ohu vastavalt Sotsiaalministeeriumi määrusele nr. 46.

5.mail 2023 andis WHO teada, et lõpetatakse ka COVID-19 rahvusvaheline hädaolukord.

Ajavahemikul 26.02.2020–26.06.2023 registreeriti 808 972 haigusjuhtu, sealhulgas 619 261 laboratoorselt kinnitatud haigusjuhtu. Selle perioodi kumulatiivne haigestumus 100 000 elaniku kohta on 60 822, sh laboratoorselt kinnitatud juhte 46 559.

Seisuga 29.06.2023 on viimase 14 päeva haigestumus 100 000 el. kohta 39,0 sealhulgas laboratoorselt kinnitatud juhtude korral 8,6.

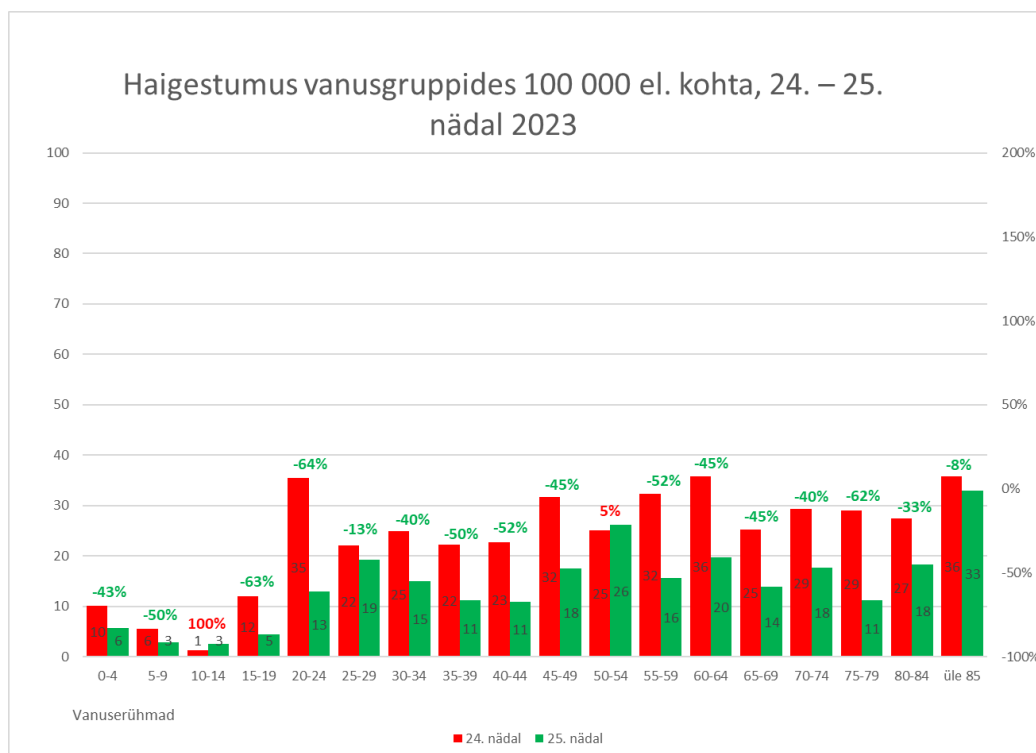
25. nädala jooksul lisandus Tervise ja Heaolu Infosüsteemide Keskuse andmeil 190 haigusjuhtu (51 laboratoorselt kinnitatud ja 139 kliiniliselt diagnoositud). Registreeritud haigusjuhtude üldarv vähenes 42,2% võrra eelmise nädalaga võrreldes. Kõigist haigestunutest on diagnoos kinnitatud laboratoorselt (PCR, antigeeni kiirtest tervishoiutöötajate juures) 27% juhtudest. Haigestumus on langustrendis alates mai algusest.

25. nädalal tehti 1 427 (107 testi 100 000 el. kohta). Positiivsete testide osakaal moodustab 4% (23. nädalal – 4%).

Haigete vanuseline jaotus (laboratoorselt ja kliiniliselt diagnoositud haigusjuhud kokku)

Võrreldes eelmise nädalaga on vähenenud haigestumus üle 30% võrra pea kõikides vanusrühmades, välja arvatud vanusrühmas 10-14. Haigestumuse olulisemaks suurenemiseks vanusrühmas 10-14a võib pidada laste erinevate suve- ja linnalaagritega kaasnevaid üritusi. Väikeste haigestunute arvude tõttu ei ole matemaatiliselt korrektne protsentide arvutamine.

Isikud vanuses üle 60a moodustavad 34,2% haigete üldarvust, laboratoorselt kinnitatud juhtudest on nende osakaal 65%.



Hospitaliseerimised

24. nädala jooksul hospitaliseeriti haiglate andmetel 19 patsienti (eelmisel nädalal 20). Sümptomatilise COVID-19 tõttu hospitaliseeriti 15 patsienti ehk 78,9% kõigist hospitaliseeritutest.

Kõik patsiendid olid vanuses üle 60a.

Intensiivravi vajas üks patsient. Edastatud haiglate andmetel suri COVID-19 tõttu 1 inimene.

Hoolekandeesutused

Hoolekandeesutuse koldes LõRO-s registreeriti 25. nädalal 5 uut nakatunud klienti. PRO-s, LõRO-s, IRO-s koldeid tuvastatud ei ole.

Regionaal- osakond	Kollete arv	24. nädal nakatunute arv			neist lisandunud viimase 7 päevaga	Kollete ja koldes nakatunute arvu muutus võrreldes eelmise nädalaga
		Kliente	Personal	Kokku		
PRO	0	0	0	0	0	↔
IRO	0	0	0	0	0	↔
LõRO	0	0	0	0	0	↔
LõRO	1	7	0	0	2	↑
KOKKU	1	7	0	0	2	

Regionaal- osakond	Kollete arv	25. nädal nakatunute arv			neist lisandunud viimase 7 päevaga	Kollete ja koldes nakatunute arvu muutus võrreldes eelmise nädalaga
		Kliente	Personal	Kokku		
PRO	0	0	0	0	0	↔
IRO	0	0	0	0	0	↔
LõRO	0	0	0	0	0	↔
LõRO	1	12	0	0	5	↔
KOKKU	1	12	0	0	5	

Sekvenerimine

Sekvenerimise andmetel on omikron-tüve osakaal 100%.

Hetkel ringlevad huvipakkuvad (VOI) ja jälgitavad (VUM) variandid, neist:

XBB moodustavad 100% kõikidest sekveneritud proovidest,

XBB.1.5 – 16,7% kõikidest XBB proovidest

XBB.1.9.1 – 72,2% kõikidest XBB proovidest

Reoveeseire

25. nädalal on seiratud kokku 28 proovi ning reoveeseire tulemuste põhjal on SARS-CoV-2 viiruse sisaldus reovees langustrendis võrreldes eelmise nädalaga.

Reoveeseire alusel määrati SARS-CoV-2 sisaldus 3 asulaproovis kollasel ohutasemel – Valga, Põlva, Ahtme. Ülejäänud seiratud proovid jäid rohelisele ohutasemele. 25. nädalal ei olnud SARS-CoV-2 sisaldust määratud punasel ega oranžil ohutasemel.

Sentinel seire andmed

Sentinel seire andmete põhjal osutusid 69% proovidest positiivseks gripilaadsete viiruste suhtes. Domineerib rinoviirus, moodustades 34,5% kõikidest positiivsetest sentinel-proovidest. Rinoviirusele järgnevad paragripiviirused, moodustades 13,8%. Adenoviirused ja RS -viirused moodustasid võrdselt 6,9% ning inimese MPV ja B-gripiviirus – võrdselt 3,4% kõikidest positiivsetest sentinel-proovidest.

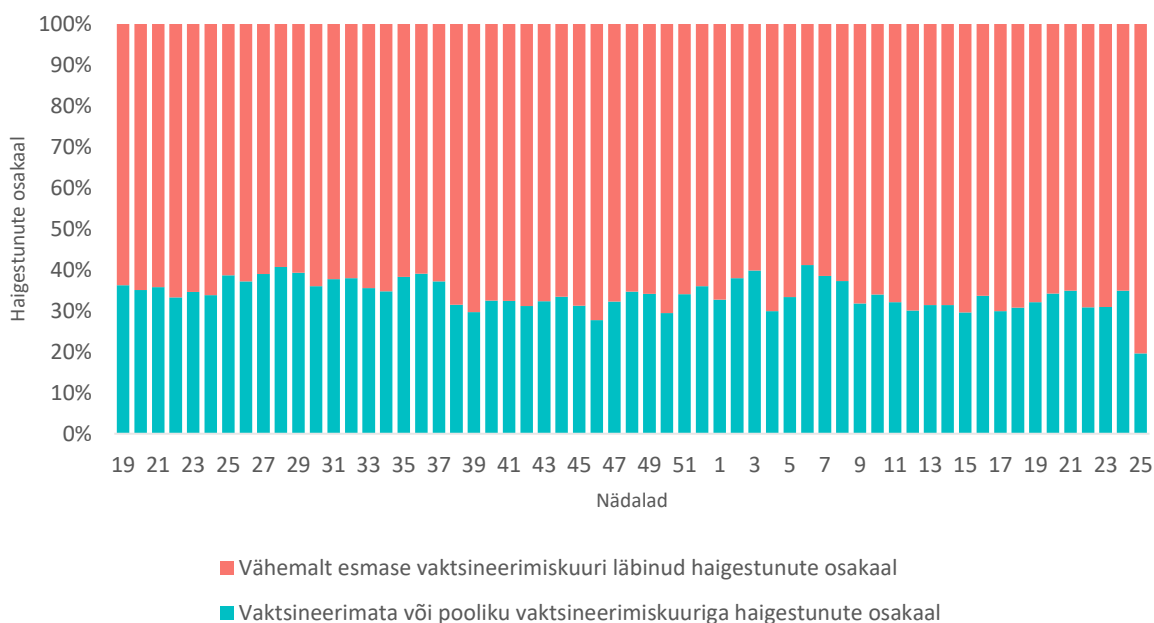
Suremus

Suri 1 patsient, vanuses üle 60 a.

Vaktsineerimine

25. nädalal jagunesid haigestunud järgmiselt: vaktsineerimata isikuid 10, pooleli oleva kuuriga isikuid 0 ning lõpetatud kuuriga isikuid 41.

COVID-19 haigestunute jagunemine nädalate lõikes



Informatsioon muude nakkushaiguste kohta:

Gripp

Grippi haigestumuse intensiivsust saab hinnata madalaks, registreeritakse üksikud gripiviirusega seotud haigusjuhte üle Eestit.

Haigestumine ülemiste hingamisteede viirusnakkustesse ja grippi jõudis foonhaigestumisele ehk hooajavälistele tavapärastele näitajatele.

Hooaja algusest on kokku gripi tõttu hospitaliseeritud 1334 inimest. Neist 67,2% on inimesed vanuses 50 ja enam.

Tervise Arengu Instituudi surma põhjuste registri lõplikult valideeritud andmetel on gripi tõttu surnud sel hooajal 62 inimest vanuses 9 - 97a.

Järeldus

Ägedate ülemiste hingamisteede respiratoorsete nakkuste valimipõhiste andmete alusel saab COVID-19 haigestumuse intensiivsust hinnata madalaks. COVID-19 haigestumus ja hospitaliseerimised on langustrendis.

Haigestumine ülemiste hingamisteede viirusnakkustesse ning grippi jõudis hooajavälisele tasemele, kuid registreeritakse veel üksikud gripiviirusega seotud haigestumised. Gripihooaja võib lugeda lõppenuks.

Prognoos

Kuna on palju suhteliselt kergeid ja asümptomaatilisi COVID-19 vorme, siis levib viirus edasi suure tõenäosusega varjatult, lainetena ning oluliste tõusude või langusteta.