



ESTEPIREPORT

Nakkushaiguste esinemine Eestis

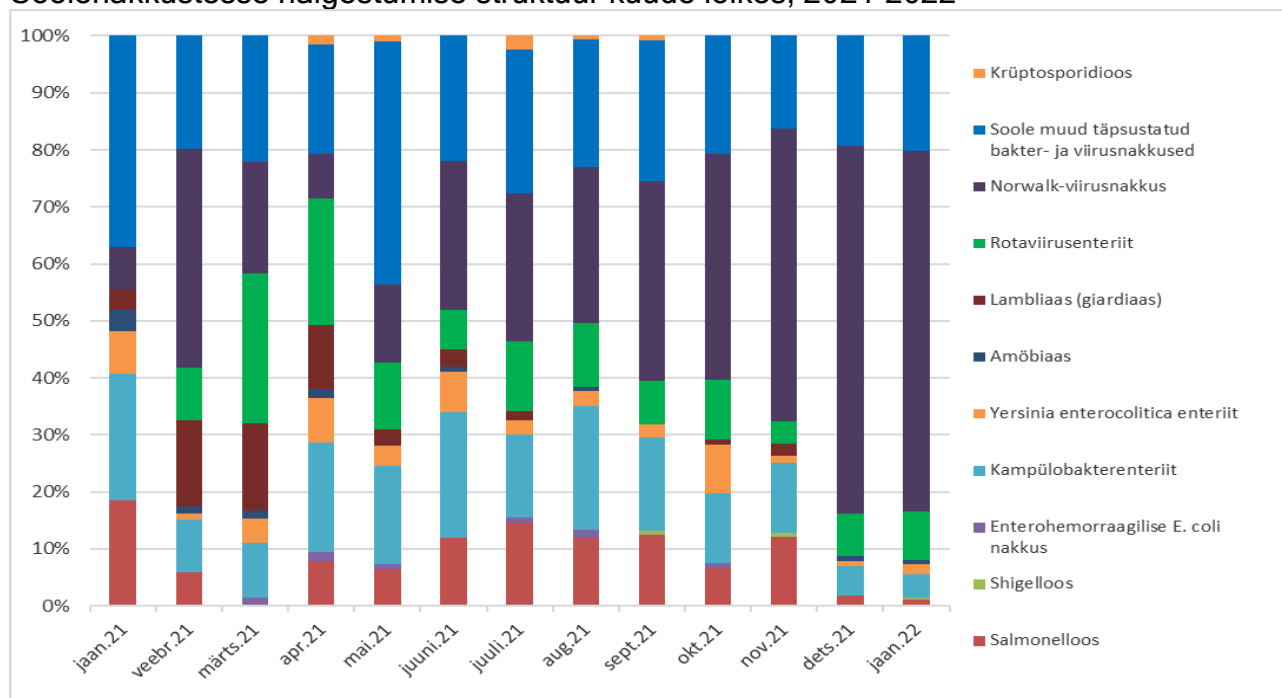
Valitud nakkushaiguste esinemine Eestis 2021. ja 2022. aastal

Nakkushaigused	2022. a jaanuar		2021. a jaanuar		Võrdlus
	Haigete arv	100 000 el. kohta	Haigete arv	100 000 el. kohta	
Kõhutüüfus/paratüüfused	0 / 0	0,0 / 0,0	0 / 0	0,0 / 0,0	
Salmonelloos	3	0,2	5	0,4	↓ 40,0%
Kampülobakterenteriit	11	0,8	6	0,5	↑ 83,3%
Rotaviirusenteriit	23	1,7	0	0,0	
Kõik soolenakkused	273	20,5	27	2,0	↑ 10,1 korda
Leetrid	0	0,0	0	0,0	
Läkaköha	0	0,0	1	0,1	
Meningokokknakkus	0	0,0	0	0,0	
Leegionärihaigus	0	0,0	0	0,0	
COVID-19	101932	7663,7	16169	1216,7	↑ 6,3 korda
HIV-nakkus	8	0,6	11	0,8	↓ 27,3%
HIV-tõbi	0	0,0	1	0,1	
Puukentsefaliit	0	0,0	0	0,0	
Lyme'i tõbi (puukborrelioos)	52	3,9	75	5,6	↓ 30,7%
Viirushepatiitid kokku	10	0,8	8	0,6	↑ 25,0%
sh äge A-viirushepatiit	0	0,0	3	0,2	
äge B-viirushepatiit	0	0,0	1	0,1	
äge C-viirushepatiit	0	0,0	1	0,1	
äge E-viirushepatiit	1	0,1	0	0,0	
Listerioos	1	0,1	1	0,1	
Leptospiroos	1	0,1	2	0,2	
Botulism	0	0,0	0	0,0	
Brutselloos	0	0,0	0	0,0	

Soolenakkused

2022. aasta jaanuarikuu summaarne haigestumine soolenakkustesse on suurenenud 10,1 korda võrreldes 2021. aasta sama perioodiga. Viirusliku etioloogiaga soolenakkused (rotaviirusenteriit, norwalk-viirusnakkus ja adenoviirusenteriit) moodustasid 86,4% soolenakkuste üldarvust (2021. aastal oli 11,1%).

Soolenakkustesse haigestumise struktuur kuude lõikes, 2021-2022



Võrreldes 2021. a jaanuariga vähenes haigestumine

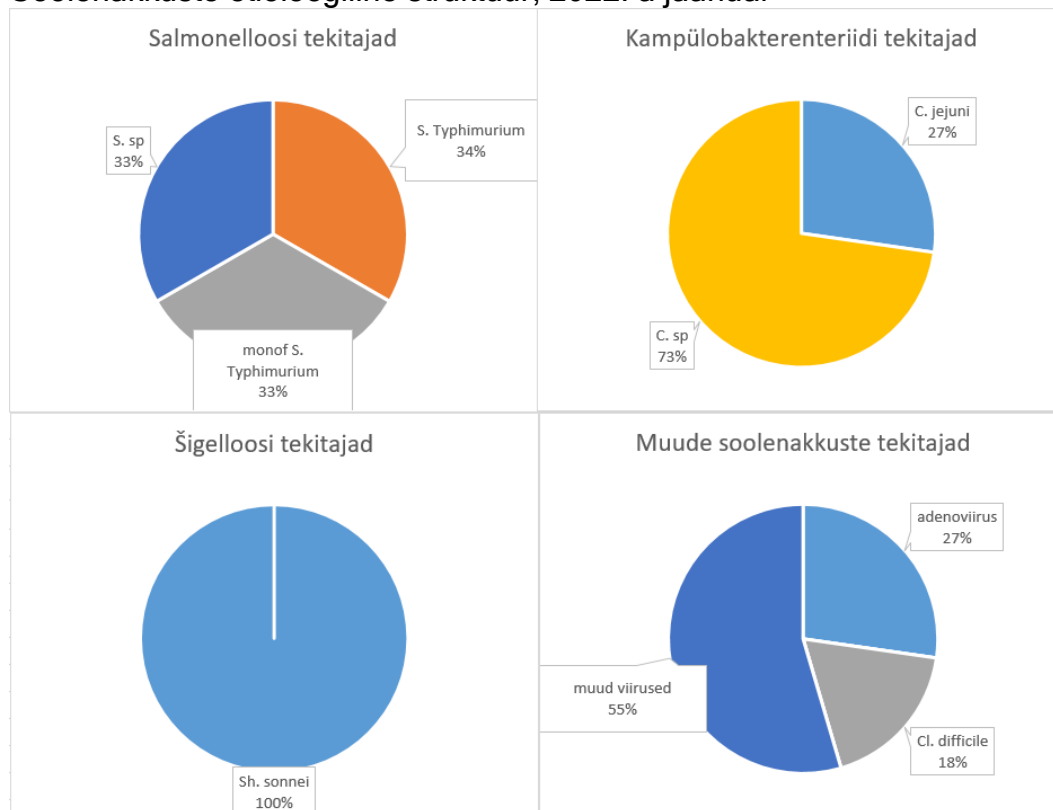
- salmonelloosi 40,0% võrra (2022. a kolm haigusjuhtu, 2021. a viis haigusjuhtu),

Võrreldes 2021. a jaanuariga suurenes haigestumine

- rotaviirusenteriiti (2022. a 23 haigusjuhtu, 2021. a ei olnud),
- norwalk-viirusnakkusesse (2022. a 173 haigusjuhtu, 2021. a kaks haigusjuhtu),
- soole muudesse bakter- ja viirusnakkustesse 5,5 korda (2022. a 55 haigusjuhtu, 2021. a 10 haigusjuhtu),
- šigelloosi (2022. a üks haigusjuht, 2021. a ei olnud),
- kampülobakterenteriiti 83,3% võrra (2022. a 11 haigusjuhtu, 2021. a kuus haigusjuhtu),
- amöbiaasi (2022. a kaks haigusjuhtu, 2021. a üks haigusjuht),
- *Yersinia enterocolitica* enteriiti (2022. a viis haigusjuhtu, 2021. a kaks haigusjuhtu).

2022. a jaanuaris ei ole registreeritud kõhutüüfuse (2021. a ei olnud), paratüüfuse (2021. a ei olnud), lambliaasi (2021. aastal üks haigusjuht), krüptosporidioosi (2021. a ei olnud) ja enterohemorraagilise *E. coli* soolenakkuse haigusjuhte (2021. a ei olnud).

Soolenakkuste etioloogiline struktuur, 2022. a jaanuar



Piisknakkused

Võrreldes 2021. a jaanuariga suurenes haigestumine

- pneumokokknakkusesse 3,7 korda (2022. a 11 haigusjuhtu, 2021. a 3 haigusjuhtu), sh 2022. a esines kolm pneumokokkseptitseemia haigusjuhtu (2021. a üks haigusjuht); pneumokokkmeningiidi haigusjuhte 2021.-2022. a jaanuaris ei olnud,
- 2022. a esines üks *H. Influenzae* nakkuse haigusjuht (2021. a ei olnud), *H. Influenzae* meningiidi ega septitseemia haigusjuhte 2021.-2022. a jaanuaris ei olnud,
- muude viirulentsefaliidi ja -meningiidi registreeriti 2022. a üks haigusjuht, 2021. a ei olnud.

Võrreldes 2021. a jaanuariga vähenes haigestumine

- sarlakitesse 3,2 korda (2022. a neli haigusjuhtu, 2021. a 13 haigusjuhtu),
- tuulerõugetesse 2,6 korda (2022. a 255 haigusjuhtu, 2021. a 656 haigusjuhtu).

2022. aasta jaanuaris ei esinenud ühtegi leetrite, mumps, meningokokknakkuse, läkaköha, leegionärihaiguse haigusjuhtu (2021. aastal oli üks läkaköha haigusjuht ning leetrid, mumps, meningokokknakkust ega leegionärihaigust ei olnud).

HIV-nakkus ja HIV-tõbi

2022. aasta jaanuaris avastatud **HIV-nakkuse** arv vähenes 27,3% võrra, ei ole diagnoositud ühtegi **HIV-tõve** juhtu. HIV-nakkust vastsündinutel ei ole tuvastatud (2021. a jaanuaris samuti ei olnud).

Puukidega levivad nakkushaigused

Võrreldes 2021. aasta jaanuariga vähenes **Lyme'i tõppe** ehk puukborrelioosi haigestumine 30,7% võrra (2022. a 52 haigusjuhtu, 2021. a 75 haigusjuhtu).

Lyme'i tõve esinemine 2022. aastal, jaanuar

Piirkond	Lyme'i tõbi ehk puukborrelioos	
	Registreeritud haigete arv	Haigestumus 100 000 elaniku kohta
Tallinn	19	4,4
Harjumaa	6	3,8
Hiiumaa	5	53,3
Ida-Virumaa	1	1,3
Narva	0	0,0
Jõgevamaa	0	0,0
Järvamaa	0	0,0
Läänemaa	0	0,0
Lääne-Virumaa	2	3,3
Põlvamaa	1	4,0
Pärnumaa	7	8,2
Raplamaa	6	18,0
Saaremaa	4	12,0
Tartumaa	1	0,7
Valgamaa	0	0,0
Viljandimaa	0	0,0
Võrumaa	0	0,0
Kokku	52	3,9

Viirushepatiitidid

2022. aasta jaanuari summaarne haigestumine **viirushepatiitidesse** on võrreldes 2021. aasta sama perioodiga suurenenud 25,0% võrra. **Kroonilise B-viirushepatiidi** haigusjuhtude osakaal moodustab 20,0% ja **kroonilise C-viirushepatiidi** osakaal 60,0% registreeritud viirushepatiitide üldarvust.

Võrreldes 2021. a jaanuariga suurenes haigestumine **kroonilisse C-viirushepatiiti** 2,0 korda (2022. a kuus haigusjuhtu, 2021. a kolm haigusjuhtu).

2022. a jaanuaris registreeriti üks **E-viirushepatiidi** haigusjuht (2021. a ei olnud) ja kaks **kroonilise B-viirushepatiidi** haigusjuhtu (2021. a ei olnud).

2022. aasta jaanuaris ei olnud ühtegi **A-viirushepatiidi** (2021. a oli kolm), **äge B-viirushepatiidi** (2021. a oli üks) ja **äge C-viirushepatiidi** haigusjuhtu (2021. a oli üks).

Sugulisel teel levivad nakkushaigused

Võrreldes 2021. aasta jaanuariga on suurenenud haigestumine sugulisel teel levivatesse nakkustesse:

- **gonokokknakkusesse** 3,0 korda (2022. a 9 haigusjuhtu, 2021. a kolm haigusjuhtu),
- **suguliselt levivatesse klamüüdiahaigustesse** 64,9% võrra (2022. a 94 haigusjuhtu, 2021. a 57 haigusjuhtu).

2022. a jaanuaris ei olnud ühtegi **süüfilise** haigusjuhtu (2021. aastal oli kolm haigusjuhtu).

Muud nakkushaigused

2022. aasta jaanuaris registreeriti

- üks **neerusündroomiga hemorraagiline palavik** (2021. a oli neli haigusjuhtu),
- üks **leptospiroosi** (2021. a oli kaks haigusjuhtu),
- üks **listerioos** (2021. oli samuti üks haigusjuht).

Reisimisega seotud nakkushaigused

2022. aasta jaanuaris esines kolm reisimisega seotud nakkushaigust (v.a. COVID-19), 2021. aasta jaanuaris ei olnud ühtegi.

Sissetoodud COVID-19 2021. aasta jaanuaris esines 426 haigusjuhtu, 2022. aasta jaanuaris 2302 haigusjuhtu.

Reisimisega seotud nakkushaigused, 2022. a jaanuar

Haigus	Imporditud haigusjuhtude arv	Riigid, kus toimus nakatumine
COVID-19	2302	Ameerika Ühendriigid 69, Andorra 2, Araabia Ühendemiraadid 54, Argentiina 2, Austraalia 1, Austria 53, Belgia 13, Brasiilia 9, Bulgaaria 15, Colombia 1, Costa Rica 4, Dominikaani Vabariik 11, Ecuador 3, Egiptus 414, Filipiinid 2, Ghana 1, Gruusia 16, Hiina 1, Hispaania 222, Holland 12, Horvaatia 1, Iirimaa 5, India 1, Island 1, Itaalia 117, Jaapan 1, Kasahstan 1, Keenia 9, Kreeka 2, Kuuba 3, Küpros 14, Leedu 18, Liibanon 1, Luksemburg 2, Läti 30, Malta 5, Mauritius 4, Mehhiko 56, Monaco 1, Montenegro 2, Norra 16, Omaan 1, Pakistan 1, Panama 1, Paraguay 1, Poola 28, Portugal 9, Prantsusmaa 47, Qatar 1, Roheneemesaared (Cabo Verde) 2, Rootsi 209, Rumeenia 1, Saksamaa 36, Saudi Araabia 2, Seišellid 11, Serbia 1, Slovakkia 1, Soome 417, Sri Lanka 6, Suurbritannia 46, Šotimaa 1, Šveits 47, Taani 6, Tai 55, Tansaania 31, Tšehhi 4, Türgi 24, Ukraina 27, Ungari 9, Usbekistan 1, Uus-Meremaa 1, Valgevene 2,

Haigus	Imporditud haigusjuhtude arv	Riigid, kus toimus nakatumine
		Venemaa 75, Vietnam 2, teadmata 1
Gripp	1	Saksamaa
Kampülobakterenteriit	1	Venemaa
Rotaviirusenteriit	1	Egiptus
KOKKU	2305	

Andmed Eestis esinenud nakkushaiguste kohta põhinevad nakkushaiguste registri (NAKIS) andmetel. Nakkushaigustesse haigestumise andmed on avaldatud Terviseameti kodulehel

www.terviseamet.ee/et/nakkushaigused-menuu/tervishoiutootajale/nakkushaigustesse-haigestumine

HIV-nakkuse statistika

www.terviseamet.ee/et/nakkushaigused-menuu/tervishoiutootajale/nakkushaigustesse-haigestumine/hiv-ja-aids

Puukidega levivatesse haigustesse haigestumine

www.terviseamet.ee/et/nakkushaigused/tervishoiutootajale/nakkushaigustesse-haigestumine/puugihaigused

Gripi andmed

www.terviseamet.ee/et/nakkushaigused/tervishoiutootajale/nakkushaigustesse-haigestumine/gripp-ja-gripilaadsetesse

COVID-19 [Koroonaviiruse andmestik](#) | [Terviseamet](#) ja [Epiidülevaated](#) | [Terviseamet](#)



ESTEPIREPORT

Nakkushaiguste esinemine Eestis

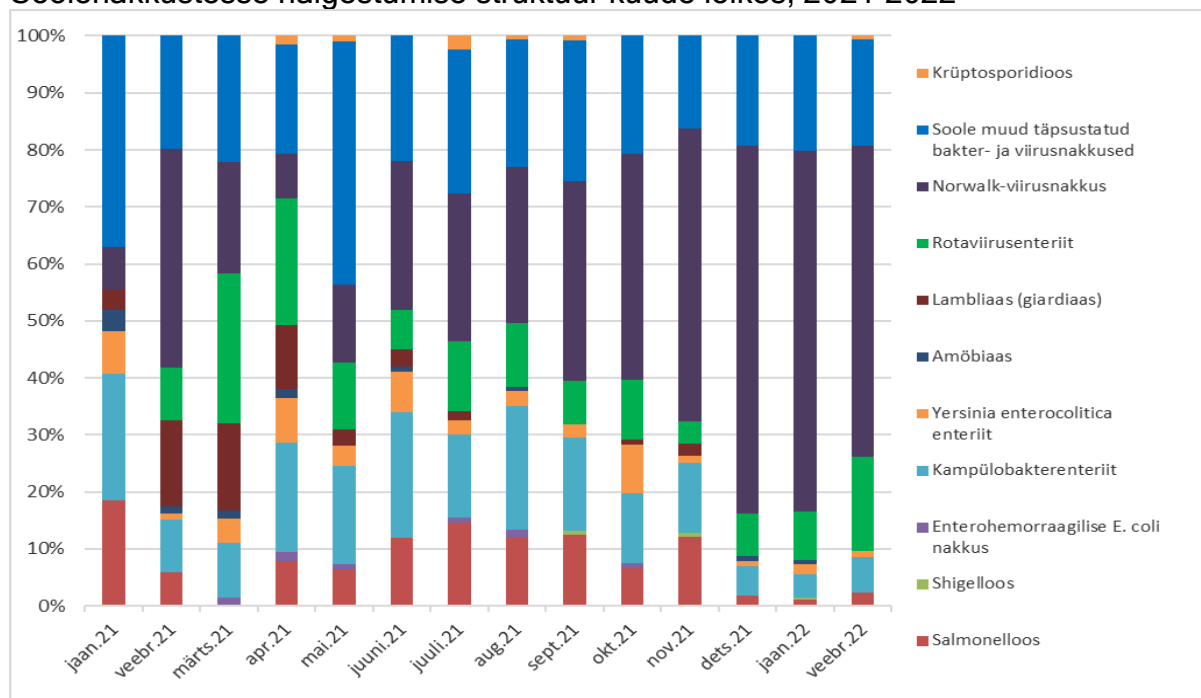
Valitud nakkushaiguste esinemine Eestis 2021. ja 2022. aastal

Nakkushaigused	2022. a 2 kuud		2021. a 2 kuud		Võrdlus
	Haigete arv	100 000 el. kohta	Haigete arv	100 000 el. kohta	
Kõhutüüfus/paratüüfused	0 / 0	0,0 / 0,0	0 / 0	0,0 / 0,0	
Salmonelloos	7	0,5	10	0,8	↓ 30,0%
Kampülobakterenteriit	22	1,7	14	1,1	↑ 57,1%
Rotaviirusenteriit	52	3,9	8	0,6	↑ 6,5 korda
Kõik soolenakkused	449	33,8	113	8,5	↑ 4,0 korda
Leetrid	0	0,0	0	0,0	
Läkaköha	1	0,1	2	0,2	
Meningokokknakkus	0	0,0	0	0,0	
Leegionärihaigus	1	0,1	2	0,2	
COVID-19	256959	19319,2	38207	2874,9	↑ 6,7 korda
HIV-nakkus	18	1,4	22	1,7	↓ 18,2%
HIV-tõbi	1	0,1	2	0,2	
Puukentsefaliit	0	0,0	0	0,0	
Lyme'i tõbi (puukborrelioos)	79	5,9	114	8,6	↓ 30,7%
Viirushepatiidid kokku	15	1,1	22	1,7	↓ 46,7%
sh äge A-viirushepatiit	0	0,0	3	0,2	
äge B-viirushepatiit	0	0,0	1	0,1	
äge C-viirushepatiit	0	0,0	2	0,2	
äge E-viirushepatiit	1	0,1	0	0,0	
Listerioos	2	0,2	1	0,1	
Leptospiroos	2	0,2	3	0,2	
Botulism	0	0,0	0	0,0	
Brutselloos	0	0,0	0	0,0	

Soolenakkused

2022. aasta kahe kuu summaarne haigestumine soolenakkustesse on suurenenud 4,0 korda võrreldes 2021. aasta sama perioodiga. Viirusliku etioloogiaga soolenakkused (rotaviirusenteriit, norwalk-viirusnakkus, adeno- ja astroviirusenteriit) moodustasid 86,8% soolenakkuste üldarvust (2021. aastal oli 47,8%).

Soolenakkustesse haigestumise struktuur kuude lõikes, 2021-2022



Võrreldes 2021. a kahe kuuga vähenes haigestumine

- salmonelloosi 30,0% võrra (2022. a 7 haigusjuhtu, 2021. a 10 haigusjuhtu),

Võrreldes 2021. a kahe kuuga suurenes haigestumine

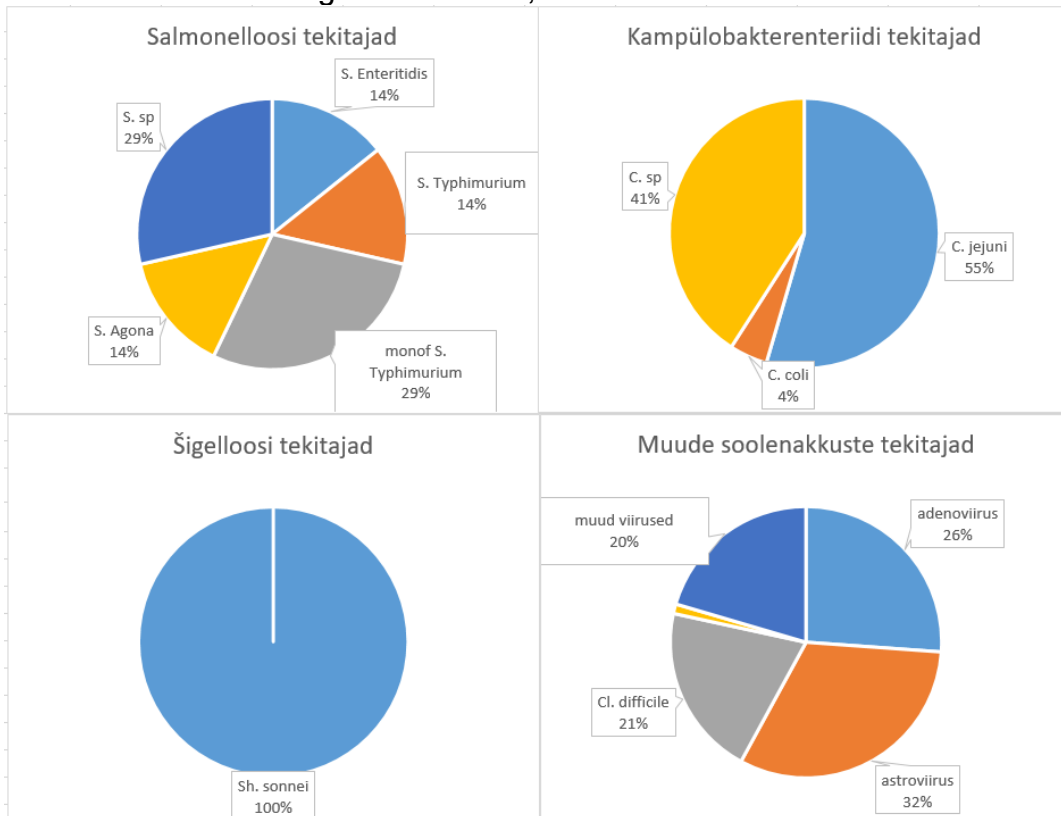
- rotaviirusenteriiti 6,5 korda (2022. a 52 haigusjuhtu, 2021. a 8 haigusjuhtu),
- norwalk-viirusnakkusesse 7,7 korda (2022. a 269 haigusjuhtu, 2021. a 35 haigusjuhtu),
- soole muudesse bakter- ja viirusnakkustesse 3,2 korda (2022. a 88 haigusjuhtu, 2021. a 27 haigusjuhtu),
- šigelloosi (2022. a üks haigusjuht, 2021. a ei olnud),
- krüptosporidioosi (2022. a üks haigusjuht, 2021. a ei olnud),
- kampülobakterenteriiti 57,1% võrra (2022. a 22 haigusjuhtu, 2021. a 14 haigusjuhtu),
- *Yersinia enterocolitica* enteriiti 2,3 korda (2022. a 7 haigusjuhtu, 2021. a kolm haigusjuhtu).

2021. aastaga oli võrdne või ei muutunud märgatavalt haigestumine

- amöbiaasi (2022. a kaks haigusjuhtu, 2021. a samuti kaks haigusjuhtu).

2022. a jaanuaris-veebruaries ei ole registreeritud kõhutüüfuse (2021. a ei olnud), paratüüfuse (2021. a ei olnud), lambliaasi (2021. aastal 14 haigusjuhtu) ja enterohemorraagilise *E. coli* soolenakkuse haigusjuhte (2021. a ei olnud).

Soolenakkuste etioloogiline struktuur, 2022. a 2 kuud



Piisknakkused

Võrreldes 2021. a kahe kuuga suurenes haigestumine

- **pneumokokknakkusesse** 3,0 korda (2022. a 15 haigusjuhtu, 2021. a viis haigusjuhtu), sh 2022. a esines neli **pneumokokkseptitseemia** haigusjuhtu (2021. a üks haigusjuht); **pneumokokkmeningiidi** haigusjuhte 2021.-2022. a kahe kuu jooksul ei olnud,

Võrreldes 2021. a kahe kuuga vähenes haigestumine

- **sarlakitesse** 2,2 korda (2022. a 12 haigusjuhtu, 2021. a 27 haigusjuhtu),
- **tuulerõugetesse** 2,6 korda (2022. a 486 haigusjuhtu, 2021. a 1275 haigusjuhtu),
- **lākakõhasse** (2022. a üks haigusjuht, 2021. a kaks haigusjuhtu),
- **H. Influenzae** nakkusesse (2022. a kaks haigusjuhtu, 2021. a kolm haigusjuhtu), **H. Influenzae** meningiidi ega **septitseemia** haigusjuhte 2021.-2022. a kahe kuu jooksul ei olnud,
- **muudesse viirusentsefaliiti ja -meningiiti** (2022. a üks haigusjuht, 2021. a kaks haigusjuhtu),
- **leegionärihaigusesse** (2022. a üks haigusjuht, 2021. a kaks haigusjuhtu).

2022. aasta jaanuaris-veebruaris ei esinenud ühtegi **leetrite, punetiste, mumpsu ja meningokokknakkuse** haigusjuhtu (2021. aastal samuti ei olnud).

HIV-nakkus ja HIV-tõbi

2022. aasta kahe kuu jooksul avastatud **HIV-nakkuse** arv vähenes 18,2% võrra, ei ole diagnoositi üks **HIV-tõve** haigusjuht (2021. a oli kaks haigusjuhtu). HIV-nakkust vastsündinutel ei ole tuvastatud (2021. a kahe kuuga samuti ei olnud).

Puukidega levivad nakkushaigused

Võrreldes 2021. aasta jaanuariga vähenes **Lyme'i tõppe** ehk puukborrelioosi haigestumine 30,7% võrra (2022. a 79 haigusjuhtu, 2021. a 114 haigusjuhtu).

Lyme'i tõve esinemine 2022. aastal, jaanuar-veebruar

Piirkond	Lyme'i tõbi ehk puukborrelioos	
	Registreeritud haigete arv	Haigestumus 100 000 elaniku kohta
Tallinn	28	6,5
Harjumaa	11	6,9
Hiiumaa	6	63,9
Ida-Virumaa	2	2,6
Narva	0	0,0
Jõgevamaa	0	0,0
Järvamaa	0	0,0
Läänemaa	0	0,0
Lääne-Virumaa	2	3,3
Põlvamaa	2	7,9
Pärnumaa	10	11,7
Raplamaa	6	18,0
Saaremaa	8	24,1
Tartumaa	4	2,6
Valgamaa	0	0,0
Viljandimaa	0	0,0
Võrumaa	0	0,0
Kokku	79	5,9

Viirushepatiitidid

2022. aasta kahe kuu jooksul summaarne haigestumine **viirushepatiitidesse** on võrreldes 2021. aasta sama perioodiga vähenenud 46,7% võrra. **Kroonilise B-viirushepatiidi** haigusjuhtude osakaal moodustab 26,7% ja **kroonilise C-viirushepatiidi** osakaal 60,0% registreeritud viirushepatiitide üldarvust.

Võrreldes 2021. a kahe kuuga suurenes haigestumine **kroonilisse B-viirushepatiiti** (2022. a neli haigusjuhtu, 2021. a üks haigusjuht).

2022. aastal registreeriti üks **E-viirushepatiidi** haigusjuht (2021. a ei olnud).

Võrreldes 2021. a kahe kuuga vähenes haigestumine **kroonilisse C-viirushepatiiti** (2022. a 9 haigusjuhtu, 2021. a 15 haigusjuhtu).

2022. aastal kahe kuu jooksul ei olnud ühtegi **A-viirushepatiidi** (2021. a oli kolm), **ägeda B-viirushepatiidi** (2021. a oli üks) ja **ägeda C-viirushepatiidi** haigusjuhtu (2021. a oli kaks).

Sugulisel teel levivad nakkushaigused

Võrreldes 2021. aasta kahe kuuga on suurenenud haigestumine **gonokokknakkusesse** 2,0 korda (2022. a 16 haigusjuhtu, 2021. a 8 haigusjuhtu).

2021. aastaga oli võrdne haigestumine

- **süüfilisse** (2022. a neli haigusjuhtu, 2021. a samuti neli haigusjuhtu),
- **suguliselt levivatesse klamüüdiahaigustesse** (2022. a 171 haigusjuhtu, 2021. a 170 haigusjuhtu).

Muud nakkushaigused

2022. aasta kahe kuu jooksul registreeriti

- üks **neerusündroomiga hemorraagiline palavik** (2021. a oli viis haigusjuhtu),
- kaks **leptospiroosi** (2021. a oli kolm haigusjuhtu),
- kaks **listerioosi** (2021. oli üks haigusjuht).

Reisimisega seotud nakkushaigused

2022. a kahe kuu jooksul esines kuus reisimisega seotud nakkushaigust (v.a. COVID-19), 2021. a kahe kuu jooksul oli üks.

Sissetoodud COVID-19 2021. a kahe kuu jooksul esines 784 haigusjuhtu, 2022. a kahe kuu jooksul 2783 haigusjuhtu.

Reisimisega seotud nakkushaigused, 2022. a jaanuar-veebruar

Haigus	Imporditud haigusjuhtude arv	Riigid, kus toimus nakatumine
COVID-19*	2783	Ameerika Ühendriigid 69, Andorra 3, Araabia Ühendemiraadid 56, Argentiina 2, Austraalia 1, Austria 65, Belgia 15, Brasiilia 9, Bulgaaria 17, Costa Rica 4, Dominikaani Vabariik 14, Egiptus 550, Ecuador 3, Filipiinid 2, Ghana 1, Gruusia 17, Hiina 1, Hispaania 257, Holland 16, Horvaatia 3, Iirimaa 7, India 1, Island 1, Itaalia 130, Jaapan 1, Kasahstan 1, Keenia 9, Kolumbia 2, Kreeka 2, Kuuba 3, Küpros 19, Leedu 20, Liibanon 1, Luksemburg 2, Lõuna Aafrika Vabariik 1, Läti 37, Malta 6, Mauritius 4, Mehhiko 67, Monaco 1, Montenegro 2, Norra 22, Omaan 1, Pakistan 1, Panama 1, Paraguay 1, Poola 34, Portugal 11, Prantsusmaa 54, Qatar 1, Roheneemesaared (Cabo Verde) 2, Rootsi 249, Rumeenia 1, Saksamaa 39, Saudi Araabia 2, Seišellid 12, Serbia 3, Slovakkia 2, Soome 503, Sri Lanka 8, Suurbritannia 55, Šveits 50, Taani 7, Tai 68, Tansaania 31, Tšehhi 4, Türgi 27, Ukraina 35, Ungari 11, Usbekistan 1, Uus-Meremaa 1, Valgevene 3, Venemaa 118, Vietnam 2, teadmata 1
Gripp	1	Saksamaa
Kampülobakterenteriit	1	Venemaa
Krüptosporidioos	1	Suurbritannia
Rotaviirusenteriit	2	Egiptus

Haigus	Imporditud haigusjuhtude arv	Riigid, kus toimus nakatumine
Tuulerõuged	1	Itaalia
KOKKU	2789	

* Andmed COVID-19 reisimisega seotud haigusjuhtude kohta on puudulikud, kuna 2022. a jaanuari lõpus on muutunud piiriületajate testimise kord

Andmed Eestis esinenud nakkushaiguste kohta põhinevad nakkushaiguste registri (NAKIS) andmetel. Nakkushaigustesse haigestumise andmed on avaldatud Terviseameti kodulehel

www.terviseamet.ee/et/nakkushaigused-menuu/tervishoiutootajale/nakkushaigustesse-haigestumine

HIV-nakkuse statistika

www.terviseamet.ee/et/nakkushaigused-menuu/tervishoiutootajale/nakkushaigustesse-haigestumine/hiv-ja-aids

Puukidega levivatesse haigustesse haigestumine

www.terviseamet.ee/et/nakkushaigused/tervishoiutootajale/nakkushaigustesse-haigestumine/puugihaigused

Gripi andmed

www.terviseamet.ee/et/nakkushaigused/tervishoiutootajale/nakkushaigustesse-haigestumine/gripp-ja-gripilaadsetesse

COVID-19 [Koroonaviiruse andmestik](#) | [Terviseamet](#) ja [Epiidülevaated](#) | [Terviseamet](#)



ESTEPIREPORT

Nakkushaiguste esinemine Eestis

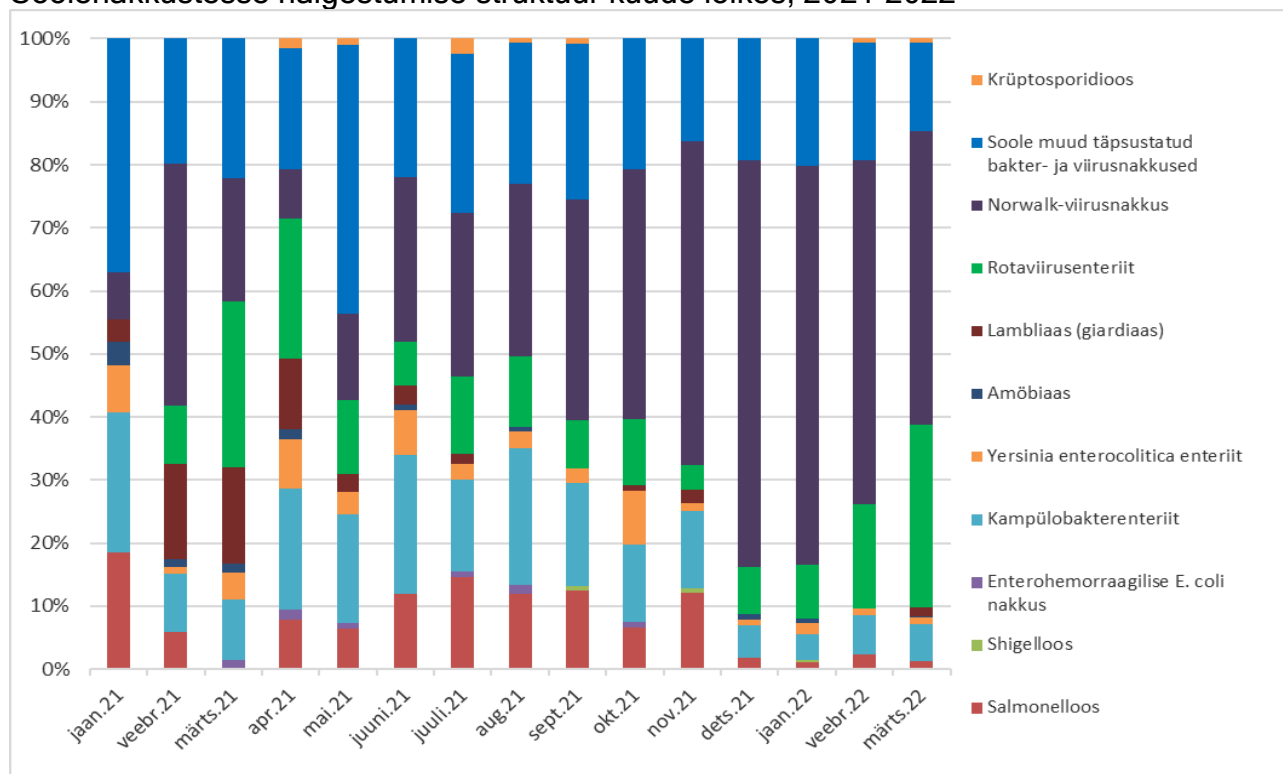
Valitud nakkushaiguste esinemine Eestis 2021. ja 2022. aastal

Nakkushaigused	2022. a 3 kuud		2021. a 3 kuud		Võrdlus
	Haigete arv	100 000 el. kohta	Haigete arv	100 000 el. kohta	
Kõhutüüfus/paratüüfused	1	0,1	0	0,0	
Salmonelloos	11	0,8	10	0,8	
Kampülobakterenteriit	40	3,0	21	1,6	↑ 90,5%
Rotaviirusenteriit	141	10,6	27	2,0	↑ 5,2 korda
Kõik soolenakkused	757	56,9	185	13,9	↑ 4,1 korda
Leetrid	0	0,0	0	0,0	
Läkaköha	2	0,2	3	0,2	
Meningokokknakkus	0	0,0	0	0,0	
Leegionärihaigus	2	0,2	4	0,3	
COVID-19	315193	23697,5	79111	5952,8	↑ 4,0 korda
HIV-nakkus	54	4,1	39	2,9	↑ 38,5%
HIV-tõbi	2	0,2	2	0,2	
Puukentsefaliit	0	0,0	0	0,0	
Lyme'i tõbi (puukborrelioos)	107	8,0	149	11,2	↓ 28,2%
Viirushepatiidid kokku	25	1,9	49	3,7	↓ 49,0%
sh äge A-viirushepatiit	0	0,0	3	0,2	
äge B-viirushepatiit	0	0,0	2	0,2	
äge C-viirushepatiit	0	0,0	2	0,2	
äge E-viirushepatiit	2	0,2	0	0,0	
Listerioos	3	0,2	2	0,2	
Leptospiroos	2	0,2	3	0,2	
Botulism	0	0,0	0	0,0	
Brutselloos	0	0,0	0	0,0	

Soolenakkused

2022. aasta kolme kuu summaarne haigestumine soolenakkustesse on suurenenud 4,1 korda võrreldes 2021. aasta sama perioodiga. Viirusliku etioloogiaga soolenakkused (rotaviirusenteriit, norwalk-viirusnakkus, adeno- ja astroviirusenteriit) moodustasid 86,6% soolenakkuste üldarvust (2021. aastal oli 49,7%).

Soolenakkustesse haigestumise struktuur kuude lõikes, 2021-2022



Võrreldes 2021. a kolme kuuga vähenes haigestumine

- **lambliaasi** 6,2 korda (2022. a 4 haigusjuhtu, 2021. a 25 haigusjuhtu),

Võrreldes 2021. a kolme kuuga suurenes haigestumine

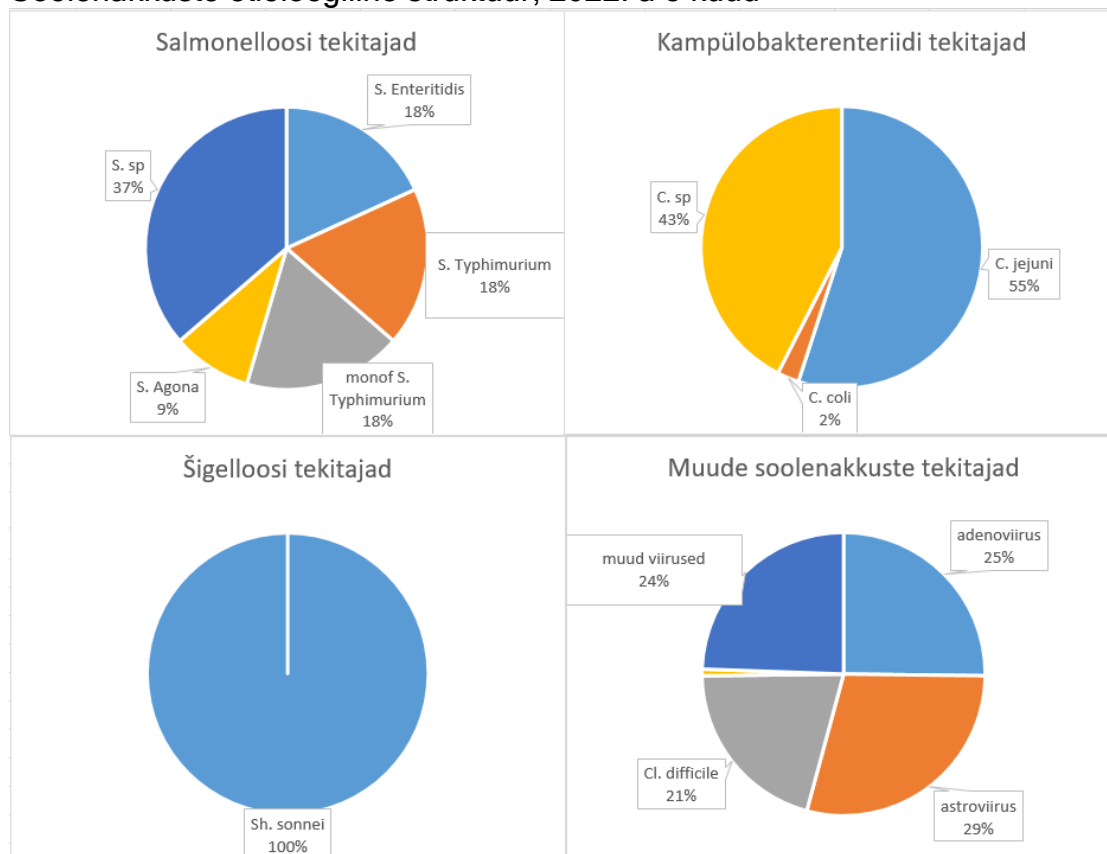
- **rotaviirusenteriiti** 5,2 korda (2022. a 141 haigusjuhtu, 2021. a 27 haigusjuhtu),
- **norwalk-viirusnakkusesse** 8,4 korda (2022. a 412 haigusjuhtu, 2021. a 49 haigusjuhtu),
- **soole muudesse bakter- ja viirusnakkustesse** 3,0 korda (2022. a 131 haigusjuhtu, 2021. a 43 haigusjuhtu),
- **šigelloosi** (2022. a üks haigusjuht, 2021. a ei olnud),
- **kõhutüüfusesse** (2022. a üks haigusjuht, 2021. a ei olnud),
- **krüptosporidioosi** (2022. a kolm haigusjuhtu, 2021. a ei olnud),
- **kampülobakterenteriiti** 90,5% võrra (2022. a 40 haigusjuhtu, 2021. a 21 haigusjuhtu),
- ***Yersinia enterocolitica* enteriiti** 66,7% võrra (2022. a 10 haigusjuhtu, 2021. a 6 haigusjuhtu).

2021. aastaga oli võrdne või ei muutunud märgatavalt haigestumine

- **amöbiaasi** (2022. a kolm haigusjuhtu, 2021. a samuti kolm haigusjuhtu),
- **salmonelloosi** (2022. a 11 haigusjuhtu, 2021. a 10 haigusjuhtu).

2022. a jaanuaris-märtsis ei ole registreeritud **paratüüfuse** (2021. a ei olnud) ja **enterohemorraagilise *E. coli* soolenakkuse** haigusjuhte (2021. a oli 1 haigusjuht).

Soolenakkuste etioloogiline struktuur, 2022. a 3 kuud



Piisknakkused

Võrreldes 2021. a kolme kuuga suurenes haigestumine

- **pneumokokknakkusesse** 4,3 korda (2022. a 26 haigusjuhtu, 2021. a kuus haigusjuhtu), sh 2022. a esines 11 **pneumokokkseptitseemia** haigusjuhtu (2021. a kaks haigusjuhtu); **pneumokokkmeningiidi** haigusjuhte 2021.-2022. a kolme kuu jooksul ei olnud,
- **mumps** (2022. a kaks haigusjuhtu, 2021. a ei olnud).

Võrreldes 2021. a kolme kuuga vähenes haigestumine

- **sarlakitesse** 40,0% võrra (2022. a 21 haigusjuhtu, 2021. a 35 haigusjuhtu),
- **tuulerõugetesse** 2,3 korda (2022. a 781 haigusjuhtu, 2021. a 1810 haigusjuhtu),
- **leegionärihaigusesse** (2022. a kaks haigusjuhtu, 2021. a neli haigusjuhtu).

2021. aastaga oli võrdne või ei muutunud märgatavalt haigestumine

- **lääkõhasse** (2022. a kaks haigusjuht, 2021. a kolm haigusjuhtu),
- ***H. Influenzae* nakkusesse** (2022. a neli haigusjuhtu, 2021. a kolm haigusjuhtu), ***H. Influenzae* meningiidi** ega **septitseemia** haigusjuhte 2021.-2022. a kolme kuu jooksul ei olnud,
- **muudesse viirusentsefaliiti ja -meningiiti** (2022. a kaks haigusjuht, 2021. a samuti kaks haigusjuhtu).

2022. aasta jaanuaris-märtsis ei esinenud ühtegi **leetrite**, **punetiste** ja **meningokokknakkuse** haigusjuhtu (2021. aastal samuti ei olnud).

HIV-nakkus ja HIV-tõbi

2022. aasta kolme kuu jooksul avastatud **HIV-nakkuse** arv suurenes 38,5% võrra, diagnoositi kaks **HIV-tõve** haigusjuhtu (2021. a oli samuti kaks haigusjuhtu). HIV-nakkust vastasündinutel ei ole tuvastatud (2021. a kolme kuuga samuti ei olnud).

Puukidega levivad nakkushaigused

Võrreldes 2021. aasta kolme kuuga vähenes **Lyme'i tõppe** ehk **puukborrelioosi** haigestumine 28,2% võrra (2022. a 107 haigusjuhtu, 2021. a 149 haigusjuhtu).

Lyme'i tõve esinemine 2022. aastal, jaanuar-märts

Piirkond	Lyme'i tõbi ehk puukborrelioos	
	Registreeritud haigete arv	Haigestumus 100 000 elaniku kohta
Tallinn	32	7,4
Harjumaa	18	11,3
Hiiumaa	7	74,6
Ida-Virumaa	2	2,6
Narva	0	0,0
Jõgevamaa	0	0,0
Järvamaa	3	9,8
Läänemaa	1	4,8
Lääne-Virumaa	3	5,0
Põlvamaa	3	11,9
Pärnumaa	17	19,8
Raplamaa	6	18,0
Saaremaa	8	24,1
Tartumaa	4	2,6
Valgamaa	0	0,0
Viljandimaa	2	4,3
Võrumaa	1	2,8
Kokku	107	8,1

Viirushepatiitidid

2022. aasta kolme kuu jooksul summaarne haigestumine **viirushepatiitidesse** on võrreldes 2021. aasta sama perioodiga vähenenud 49,0% võrra. **Kroonilise B-viirushepatiidi** haigusjuhtude osakaal moodustab 20,0% ja **kroonilise C-viirushepatiidi** osakaal 68,0% registreeritud viirushepatiitide üldarvust.

Võrreldes 2021. a kolme kuuga suurenes haigestumine **kroonilisse B-viirushepatiiti** (2022. a viis haigusjuhtu, 2021. a kaks haigusjuhtu).

2022. aastal registreeriti kaks **E-viirushepatiidi** haigusjuhtu (2021. a ei olnud).

Võrreldes 2021. a kolme kuuga vähenes haigestumine **kroonilisse C-viirushepatiiti** (2022. a 17 haigusjuhtu, 2021. a 40 haigusjuhtu).

2022. aastal kolme kuu jooksul ei olnud ühtegi **A-viirushepatiidi** (2021. a oli kolm), **ägeda B-viirushepatiidi** (2021. a oli kaks) ja **ägeda C-viirushepatiidi** haigusjuhtu (2021. a oli kaks).

Sugulisel teel levivad nakkushaigused

Võrreldes 2021. aasta kolme kuuga on suurenenud haigestumine gonokokknakkusesse 2,2 korda (2022. a 24 haigusjuhtu, 2021. a 11 haigusjuhtu).

Võrreldes 2021. aasta kolme kuuga on vähenenud haigestumine süüfilisse (2022. a viis haigusjuhtu, 2021. a 10 haigusjuhtu).

2021. aastaga oli võrdne haigestumine suguliselt levivatesse klamüüdiahaigustesse (2022. a 275 haigusjuhtu, 2021. a 280 haigusjuhtu).

Muud nakkushaigused

2022. aasta kolme kuu jooksul registreeriti

- kaks neerusündroomiga hemorraagiline palavik (2021. a oli kuus haigusjuhtu),
- kaks leptospiroosi (2021. a oli kolm haigusjuhtu),
- kolm listerioosi (2021. a oli kaks haigusjuhtu).

Reisimisega seotud nakkushaigused

2022. a kolme kuu jooksul esines 15 reisimisega seotud nakkushaigust (v.a. COVID-19), 2021. a kahe kuu jooksul oli kaks.

Sissetoodud COVID-19 2021. a kolme kuu jooksul esines 1315 haigusjuhtu, 2022. a kolme kuu jooksul 2859 haigusjuhtu.

Reisimisega seotud nakkushaigused, 2022. a jaanuar-märts

Haigus	Imporditud haigusjuhtude arv	Riigid, kus toimus nakatumine
B-viirushepatiit, krooniline	1	Ukraina
COVID-19*	2859	Ahvenamaa 1, Ameerika Ühendriigid 69, Andorra 3, Araabia Ühendemiraadid 57, Argentiina 2, Austraalia 1, Austria 65, Belgia 15, Brasiilia 9, Bulgaaria 18, Colombia 1, Costa Rica 4, Dominikaani Vabariik 14, Ecuador 3, Egiptus 559, Filipiinid 2, Ghana 1, Gruusia 17, Hiina 1, Hispaania 260, Holland 17, Horvaatia 3, Iirimaa 8, India 1, Island 1, Itaalia 130, Jaapan 1, Kasahstan 1, Keenia 9, Kolumbia 1, Kreeka 2, Kuuba 3, Küpros 20, Leedu 20, Liibanon 1, Luksemburg 2, Lõuna Aafrika 1, Läti 38, Malta 6, Mauritius 4, Mehhiko 67, Monaco 1, Montenegro 2, Norra 24, Omaan 1, Pakistan 1, Panama 1, Paraguay 1, Poola 35, Portugal 12, Prantsusmaa 55, Qatar 1, Roheneemesaared (Cabo Verde) 2, Rootsi 252, Rumeenia 1, Saksamaa 40, Saudi Araabia 2, Seišellid 12, Serbia 3, Slovakkia 2, Soome 502, Sri Lanka 8, Suurbritannia 58, Šveits 52, Taani 7, Tai 68, Tansaania 31, Tšehhi 4, Türgi 27, Ukraina 72, Ungari 11, Usbekistan 1, Uus-Meremaa 1, Valgevene 3, Venemaa 125, Vietnam 2, teadmata 1
Gripp	1	Saksamaa
Kampülobakterenteriit	2	Peruu, Venemaa
Krüptosporidioos	1	Suurbritannia
Kõhutüüfus	1	Mehhiko

Haigus	Imporditud haigusjuhtude arv	Riigid, kus toimus nakatumine
B-viirushepatiit, krooniline	1	Ukraina
Leegionärihaigus	1	Itaalia
Noroviirus-nakkus	1	Ukraina
Rotaviirusenteriit	4	Egiptus 2, Hispaania 1, Türgi 1
Salmonelloos	1	Mauritius
Tuulerõuged	1	Itaalia
KOKKU	2874	

* Andmed COVID-19 reisisega seotud haigusjuhtude kohta on puudulikud, kuna 2022. a jaanuari lõpus on muutunud piiriületajate testimise kord

Andmed Eestis esinenud nakkushaiguste kohta põhinevad nakkushaiguste registri (NAKIS) andmetel. Nakkushaigustesse haigestumise andmed on avaldatud Terviseameti kodulehel

www.terviseamet.ee/et/nakkushaigused-menuu/tervishoiutootajale/nakkushaigustesse-haigestumine

HIV-nakkuse statistika

www.terviseamet.ee/et/nakkushaigused-menuu/tervishoiutootajale/nakkushaigustesse-haigestumine/hiv-ja-aids

Puukidega levivatesse haigustesse haigestumine

www.terviseamet.ee/et/nakkushaigused/tervishoiutootajale/nakkushaigustesse-haigestumine/puugihaigused

Gripi andmed

www.terviseamet.ee/et/nakkushaigused/tervishoiutootajale/nakkushaigustesse-haigestumine/gripp-ja-gripilaadsetesse

COVID-19 [Koroonaviiruse andmestik](#) | [Terviseamet](#) ja [Epiidülevaated](#) | [Terviseamet](#)



ESTEPIREPORT

Nakkushaiguste esinemine Eestis

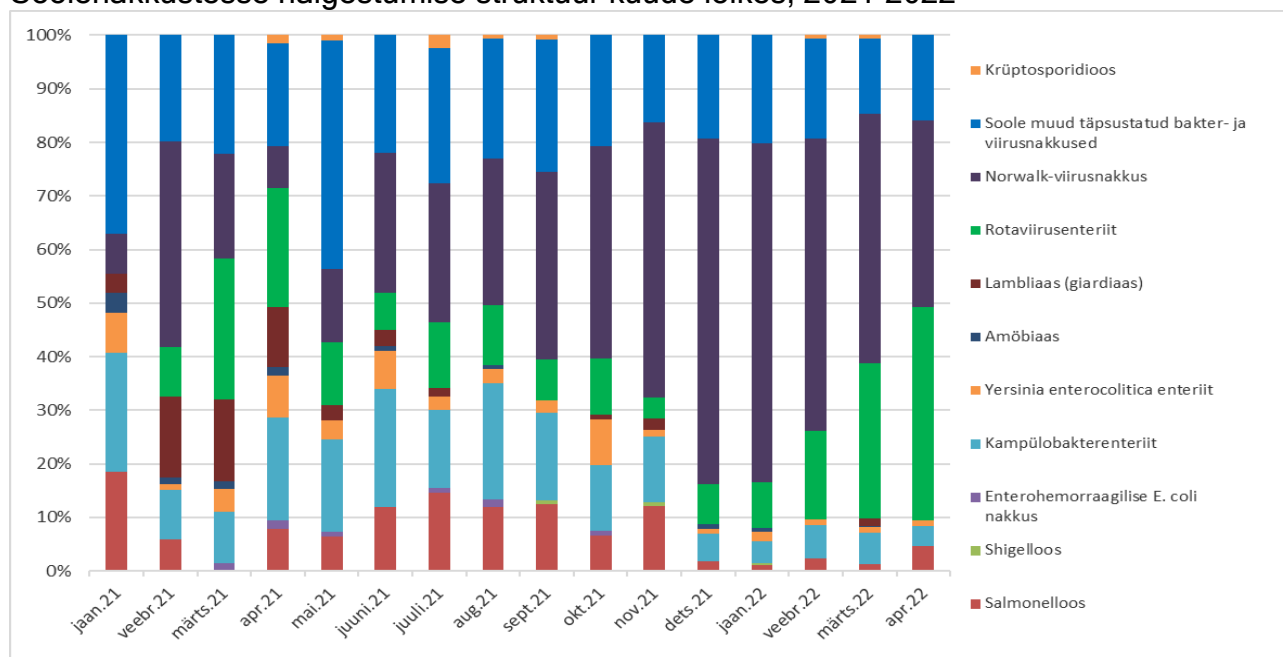
Valitud nakkushaiguste esinemine Eestis 2021. ja 2022. aastal

Nakkushaigused	2022. a 4 kuud		2021. a 4 kuud		Võrdlus
	Haigete arv	100 000 el. kohta	Haigete arv	100 000 el. kohta	
Kõhutüüfus/paratüüfused	1 / 0	0,1 / 0,0	1 / 0	0,1 / 0,0	
Salmonelloos	25	1,9	15	1,1	↑ 66,7%
Kampülobakterenteriit	51	3,8	33	2,5	↑ 54,5%
Rotaviirusenteriit	259	19,5	41	3,1	↑ 6,3 korda
Kõik soolenakkused	1053	79,2	249	18,7	↑ 4,2 korda
Leetrid	0	0,0	0	0,0	
Läkaköha	2	0,2	4	0,3	
Meningokokknakkus	0	0,0	0	0,0	
Leegionärihaigus	2	0,2	4	0,3	
COVID-19	330212	24826,7	94297	7095,5	↑ 3,5 korda
HIV-nakkus	75	5,6	46	3,5	↑ 63,0%
HIV-tõbi	3	0,2	4	0,3	
Puukentsefaliit	0	0,0	0	0,0	
Lyme'i tõbi (puukborrelioos)	151	11,4	186	14,0	↓ 18,8%
Viirushepatiitid kokku	45	3,4	59	4,4	↓ 23,7%
sh äge A-viirushepatiit	1	0,1	3	0,2	
äge B-viirushepatiit	0	0,0	3	0,2	
äge C-viirushepatiit	2	0,2	2	0,2	
äge E-viirushepatiit	2	0,2	0	0,0	
Listerioos	3	0,2	3	0,2	
Leptospiroos	2	0,2	5	0,4	
Botulism	0	0,0	0	0,0	
Brutselloos	0	0,0	0	0,0	

Soolenakkused

2022. aasta nelja kuu summaarne haigestumine soolenakkustesse on suurenenud 4,2 korda võrreldes 2021. aasta sama perioodiga. Viirusliku etioloogiaga soolenakkused (rotaviirusenteriit, norwalk-viirusnakkus, adeno- ja astroviirusenteriit) moodustasid 86,1% soolenakkuste üldarvust (2021. aastal oli 46,2%).

Soolenakkustesse haigestumise struktuur kuude lõikes, 2021-2022



Võrreldes 2021. a nelja kuuga suurenes haigestumine

- rotaviirusenteriiti 6,3 korda (2022. a 259 haigusjuhtu, 2021. a 41 haigusjuhtu),
- norwalk-viirusnakkusesse 9,5 korda (2022. a 515 haigusjuhtu, 2021. a 54 haigusjuhtu),
- soole muudesse bakter- ja viirusnakkustesse 3,2 korda (2022. a 178 haigusjuhtu, 2021. a 55 haigusjuhtu),
- salmonelloosi 66,7% võrra (2022. a 25 haigusjuhtu, 2021. a 15 haigusjuhtu),
- šigelloosi (2022. a üks haigusjuht, 2021. a ei olnud),
- krüptosporidioosi (2022. a kolm haigusjuhtu, 2021. a üks haigusjuht),
- kampülobakterenteriiti 54,5% võrra (2022. a 51 haigusjuhtu, 2021. a 33 haigusjuhtu),
- *Yersinia enterocolitica* enteriiti 18,2% võrra (2022. a 13 haigusjuhtu, 2021. a 11 haigusjuhtu).

Võrreldes 2021. a nelja kuuga vähenes haigestumine

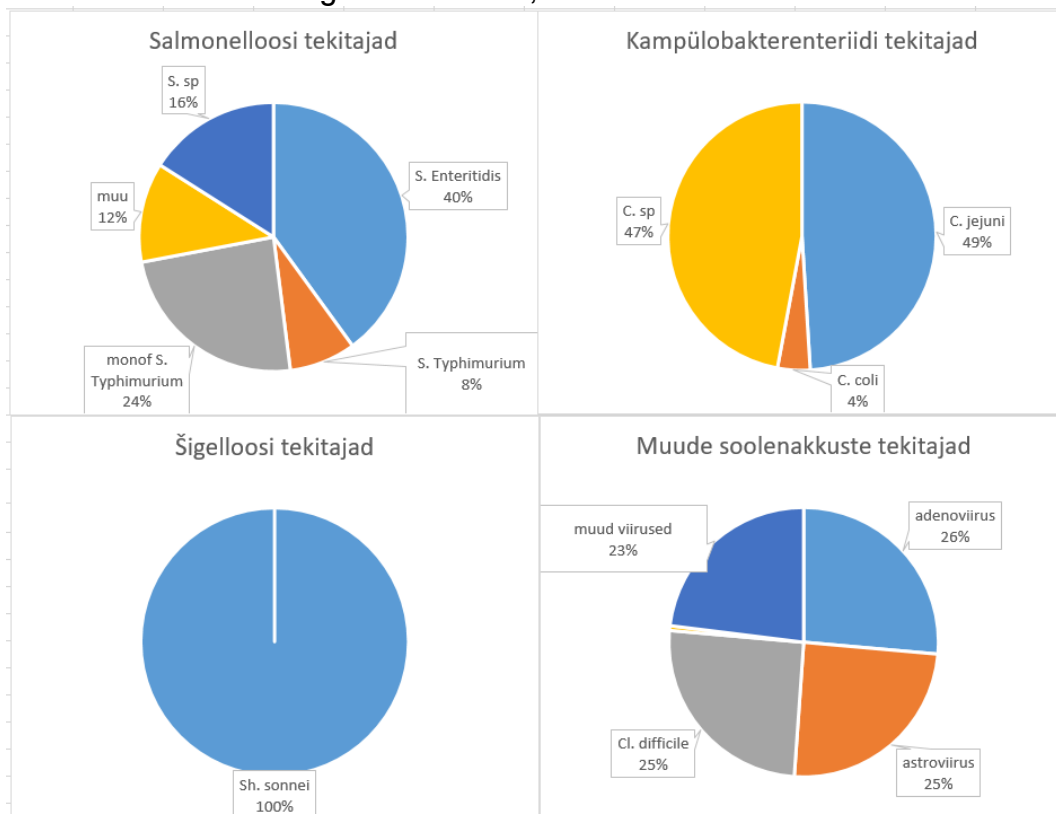
- lambliiaasi 8,0 korda (2022. a 4 haigusjuhtu, 2021. a 32 haigusjuhtu).

2021. aastaga oli võrdne või ei muutunud märgatavalt haigestumine

- kõhutüüfusesse (2022. a üks haigusjuht, 2021. a samuti üks haigusjuht),
- amöbiaasi (2022. a kolm haigusjuhtu, 2021. a neli haigusjuhtu).

2022. a jaanuaris-aprillis ei ole registreeritud paratüüfuse (2021. a ei olnud) ja enterohemorraagilise *E. coli* soolenakkuse haigusjuhte (2021. a oli 2 haigusjuhtu).

Soolenakkuste etioloogiline struktuur, 2022. a 4 kuud



Piisknakkused

Võrreldes 2021. a nelja kuuga suurenes haigestumine

- **pneumokokknakkusesse** 3,8 korda (2022. a 34 haigusjuhtu, 2021. a 9 haigusjuhtu), sh 2022. a esines 16 **pneumokokkseptitseemia** haigusjuhtu (2021. a kaks haigusjuhtu); **pneumokokkmeningiidi** haigusjuhte 2021.-2022. a nelja kuu jooksul ei olnud,
- **mumpsi** (2022. a kaks haigusjuhtu, 2021. a ei olnud),
- **H. Influenzae nakkusesse** 2,0 korda (2022. a kuus haigusjuhtu, 2021. a kolm haigusjuhtu), **H. Influenzae meningiidi** ega **septitseemia** haigusjuhte 2021.-2022. a nelja kuu jooksul ei olnud.

Võrreldes 2021. a nelja kuuga vähenes haigestumine

- **sarlakitesse** 20,5% võrra (2022. a 31 haigusjuhtu, 2021. a 39 haigusjuhtu),
- **tuulerõugetesse** 39,9% võrra (2022. a 1214 haigusjuhtu, 2021. a 2019 haigusjuhtu),
- **leegionärihaigusesse** (2022. a kaks haigusjuhtu, 2021. a neli haigusjuhtu),
- **lākakōhasse** (2022. a kaks haigusjuht, 2021. a neli haigusjuhtu),
- **muudesse viirusentsefaliiti ja -meningiiti** (2022. a kaks haigusjuht, 2021. a neli haigusjuhtu).

2022. aasta jaanuaris-aprillis ei esinenud ühtegi **leetrite, punetiste ja meningokokknakkuse** haigusjuhtu (2021. aastal samuti ei olnud).

HIV-nakkus ja HIV-tõbi

2022. aasta nelja kuu jooksul avastatud **HIV-nakkuse** arv suurenes 63,0% võrra, diagnoositi kolm **HIV-tõve** haigusjuhtu (2021. a oli neli haigusjuhtu). HIV-nakkust vastasündinutel ei ole tuvastatud (2021. a kolme kuuga samuti ei olnud).

Puukidega levivad nakkushaigused

Võrreldes 2021. aasta nelja kuuga vähenes **Lyme'i tõppe** ehk **puukborrelioosi** haigestumine 18,8% võrra (2022. a 151 haigusjuhtu, 2021. a 186 haigusjuhtu).

Lyme'i tõve esinemine 2022. aastal, jaanuar-aprill

Piirkond	Lyme'i tõbi ehk puukborrelioos	
	Registreeritud haigete arv	Haigestumus 100 000 elaniku kohta
Tallinn	42	9,7
Harjumaa	22	13,9
Hiiumaa	9	95,9
Ida-Virumaa	2	2,6
Narva	0	0,0
Jõgevamaa	1	3,4
Järvamaa	5	16,3
Läänemaa	2	9,7
Lääne-Virumaa	5	8,4
Põlvamaa	6	23,7
Pärnumaa	23	26,8
Raplamaa	9	27,0
Saaremaa	15	45,1
Tartumaa	6	4,0
Valgamaa	0	0,0
Viljandimaa	3	6,4
Võrumaa	1	2,8
Kokku	151	11,4

Viirushepatiitidid

2022. aasta nelja kuu jooksul summaarne haigestumine **viirushepatiitidesse** on võrreldes 2021. aasta sama perioodiga vähenenud 23,7% võrra. **Kroonilise B-viirushepatiidi** haigusjuhtude osakaal moodustab 17,8% ja **kroonilise C-viirushepatiidi** osakaal 64,4% registreeritud viirushepatiitide üldarvust.

Võrreldes 2021. a nelja kuuga suurenes haigestumine

- **kroonilise B-viirushepatiiti** (2022. a 8 haigusjuhtu, 2021. a kuus haigusjuhtu).

Võrreldes 2021. a nelja kuuga vähenes haigestumine

- **kroonilise C-viirushepatiiti** 35,5% võrra (2022. a 29 haigusjuhtu, 2021. a 45 haigusjuhtu),
- **A-viirushepatiidi** (2022. a üks haigusjuht, 2021. a oli kolm haigusjuhtu).

2021. aastaga on võrdne haigestumine

- ägedasse C-viirushepatiiti (2022. a kaks haigusjuhtu, 2021. a oli samuti kaks haigusjuhtu).

2022. aastal registreeriti kaks E-viirushepatiidi haigusjuhtu (2021. a ei olnud).

2022. aastal nelja kuu jooksul ei olnud ühtegi ägeda B-viirushepatiidi (2021. a oli kolm).

Sugulisel teel levivad nakkushaigused

Võrreldes 2021. aasta nelja kuuga on suurenenud haigestumine gonokokknakkusesse 2,3 korda (2022. a 30 haigusjuhtu, 2021. a 13 haigusjuhtu).

Võrreldes 2021. aasta nelja kuuga on vähenenud haigestumine süüfilisse (2022. a 7 haigusjuhtu, 2021. a 13 haigusjuhtu).

2021. aastaga on võrdne haigestumine suguliselt levivatesse klamüüdiahaigustesse (2022. a 360 haigusjuhtu, 2021. a 363 haigusjuhtu).

Muud nakkushaigused

2022. aasta nelja kuu jooksul registreeriti

- neli neerusündroomiga hemorraagiline palaviku (2021. a oli kuus haigusjuhtu),
- kaks leptospiroosi (2021. a oli viis haigusjuhtu),
- kolm listerioosi (2021. a oli samuti kolm haigusjuhtu),
- üks malaaria (2021. a ei olnud).

Reisimisega seotud nakkushaigused

2022. a nelja kuu jooksul esines 24 reisimisega seotud nakkushaigust (v.a. COVID-19), 2021. a nelja kuu jooksul oli 7.

2022. a nelja kuu jooksul esines 2876 sissetoodud COVID-19 haigusjuhtu, 2021. a nelja kuu jooksul oli 1733 haigusjuhtu.

Reisimisega seotud nakkushaigused, 2022. a jaanuar-aprill

Haigus	Imporditud haigusjuhtude arv	Riigid, kus toimus nakatumine
B-viirushepatiit, krooniline	1	Ukraina
COVID-19*	2876	Ahvenamaa 1, Ameerika Ühendriigid 69, Andorra 3, Araabia Ühendemiraadid 57, Argentiina 2, Austraalia 1, Austria 65, Belgia 15, Brasiilia 9, Bulgaaria 18, Colombia 1, Costa Rica 4, Dominikaani Vabariik 14, Ecuador 3, Egiptus 562, Filipiinid 2, Ghana 1, Gruusia 17, Hiina 1, Hispaania 260, Holland 17, Horvaatia 3, Iirimaa 8, India 1, Island 1, Itaalia 130, Jaapan 1, Kasahstan 1, Keenia 9, Kolumbia 1, Kreeka 2, Kuuba 3, Küpros 20, Leedu 20, Liibanon 1, Luksemburg 2, Lõuna Aafrika 1, Läti 38, Malta 6, Mauritius 4, Mehhiko 67, Monaco 1, Montenegro 2, Norra 24, Omaan 1, Pakistan 1, Panama 1, Paraguay 1, Poola 36, Portugal 12, Prantsusmaa 55, Qatar 1, Roheneemesaared (Cabo Verde) 2, Rootsi 252, Rumeenia 1, Saksamaa

Haigus	Imporditud haigusjuhtude arv	Riigid, kus toimus nakatumine
		40, Saudi Araabia 2, Seišellid 12, Serbia 3, Slovakkia 2, Soome 502, Sri Lanka 8, Suurbritannia 59, Šveits 52, Taani 7, Tai 68, Tansaania 31, Tšehhi 4, Türgi 29, Ukraina 81, Ungari 11, Usbekistan 1, Uus-Meremaa 1, Valgevene 3, Venemaa 126, Vietnam 2, teadmata 1
Gripp	2	Holland, Saksamaa
Kampülobakterenteriit	3	Peruu, Tai, Venemaa
Krüptosporidioos	1	Suurbritannia
Kõhutüüfus	1	Mehhiko
Leegionärihaigus	1	Itaalia
Lyme'i tõbi	1	Hispaania
Malaaria	1	Uganda
Noroviirus-nakkus	3	Ukraina 3
Rotaviirusenteriit	7	Egiptus 4, Hispaania 1, Türgi 2
Salmonelloos	1	Mauritius
Suguliselt levivad klamüüdiahaigused	1	Ukraina
Tuulerõuged	1	Itaalia
KOKKU	2900	

* Andmed COVID-19 reisimisega seotud haigusjuhtude kohta on puudulikud, kuna 2022. a jaanuari lõpus on muutunud piiriületajate testimise kord

Andmed Eestis esinenud nakkushaiguste kohta põhinevad nakkushaiguste registri (NAKIS) andmetel. Nakkushaigustesse haigestumise andmed on avaldatud Terviseameti kodulehel

www.terviseamet.ee/et/nakkushaigused-menuu/tervishoiutootajale/nakkushaigustesse-haigestumine

HIV-nakkuse statistika

www.terviseamet.ee/et/nakkushaigused-menuu/tervishoiutootajale/nakkushaigustesse-haigestumine/hiv-ja-aids

Puukidega levivatesse haigustesse haigestumine

www.terviseamet.ee/et/nakkushaigused/tervishoiutootajale/nakkushaigustesse-haigestumine/puugihaiigused

Gripi andmed

www.terviseamet.ee/et/nakkushaigused/tervishoiutootajale/nakkushaigustesse-haigestumine/gripp-ja-gripilaadsetesse

COVID-19 [Koroonaviiruse andmestik](#) | [Terviseamet](#) ja [Epiidülevaated](#) | [Terviseamet](#)



ESTEPIREPORT

Nakkushaiguste esinemine Eestis

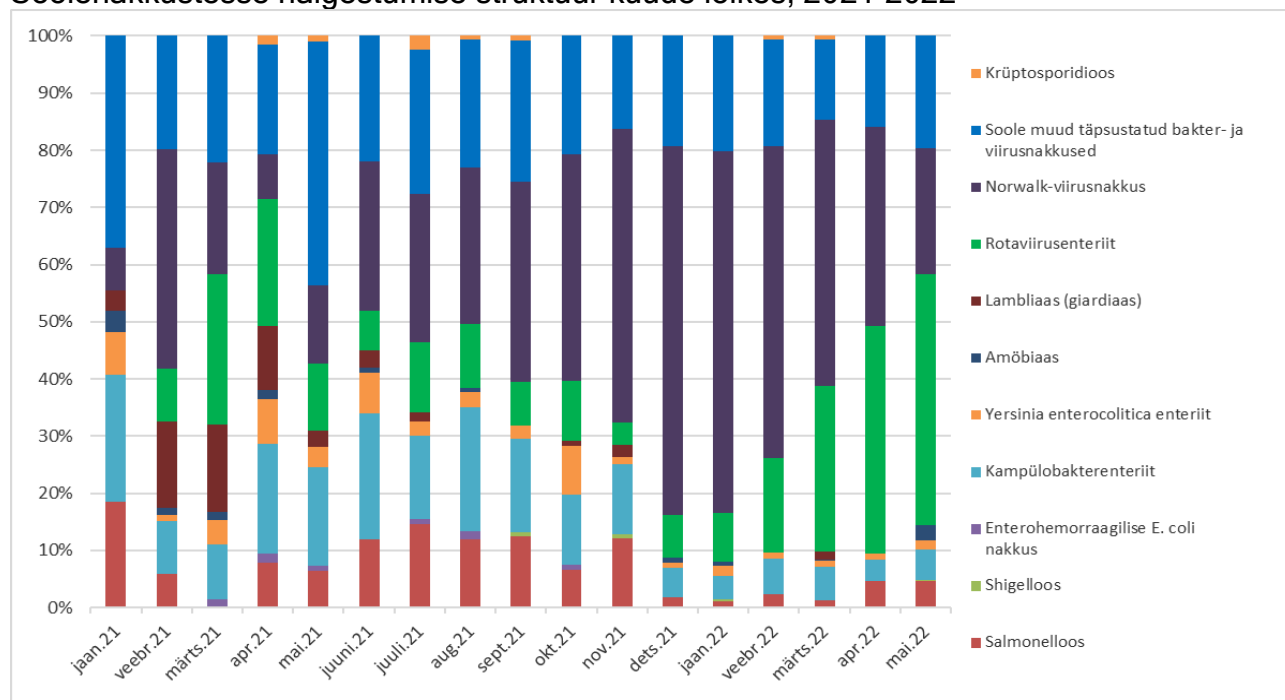
Valitud nakkushaiguste esinemine Eestis 2021. ja 2022. aastal

Nakkushaigused	2022. a 5 kuud		2021. a 5 kuud		Võrdlus
	Haigete arv	100 000 el. kohta	Haigete arv	100 000 el. kohta	
Kõhutüüfus/paratüüfused	1 / 2	0,1 / 0,2	1 / 0	0,1 / 0,0	
Salmonelloos	39	2,9	22	1,7	↑ 77,3%
Kampülobakterenteriit	67	5,0	52	3,9	↑ 28,8%
Rotaviirusenteriit	393	29,5	54	4,1	↑ 7,3 korda
Kõik soolenakkused	1360	102,2	359	27,0	↑ 3,8 korda
Leetrid	0	0,0	0	0,0	
Läkaköha	3	0,2	6	0,5	
Meningokokknakkus	0	0,0	1	0,1	
Leegionärihaigus	2	0,2	4	0,3	
COVID-19	335064	25191,5	101268	7620,0	↑ 3,3 korda
HIV-nakkus	113	8,5	54	4,1	↑ 2,1 korda
HIV-tõbi	8	0,6	4	0,3	↑ 2,0 korda
Puukentsefaliit	2	0,2	5	0,4	
Lyme'i tõbi (puukborrelioos)	268	20,1	268	20,2	
Viirushepatiidid kokku	74	5,6	75	5,6	
sh äge A-viirushepatiit	5	0,4	3	0,2	
äge B-viirushepatiit	0	0,0	3	0,2	
äge C-viirushepatiit	3	0,2	3	0,2	
äge E-viirushepatiit	2	0,2	0	0,0	
Listerioos	3	0,2	3	0,2	
Leptospiroos	3	0,2	5	0,4	
Botulism	0	0,0	0	0,0	
Brutselloos	0	0,0	0	0,0	

Soolenakkused

2022. aasta viie kuu summaarne haigestumine soolenakkustesse on suurenenud 3,8 korda võrreldes 2021. aasta sama perioodiga. Viirusliku etioloogiaga soolenakkused (rotaviirusenteriit, norwalk-viirusnakkus, adeno- ja astroviirusenteriit) moodustasid 84,6% soolenakkuste üldarvust (2021. aastal oli 40,4%).

Soolenakkustesse haigestumise struktuur kuude lõikes, 2021-2022



Võrreldes 2021. a viie kuuga suurenes haigestumine

- rotaviirusenteriiti 7,3 korda (2022. a 393 haigusjuhtu, 2021. a 54 haigusjuhtu),
- norwalk-viirusnakkusesse 8,4 korda (2022. a 582 haigusjuhtu, 2021. a 69 haigusjuhtu),
- soole muudesse bakter- ja viirusnakkustesse 2,3 korda (2022. a 238 haigusjuhtu, 2021. a 102 haigusjuhtu),
- amöbiaasi 2,8 korda (2022. a 11 haigusjuhtu, 2021. a neli haigusjuhtu),
- salmonelloosi 77,3% võrra (2022. a 39 haigusjuhtu, 2021. a 22 haigusjuhtu),
- šigelloosi (2022. a kaks haigusjuhtu, 2021. a ei olnud),
- paratüüfuse (2022. a kaks haigusjuhtu, 2021. a ei olnud),
- kampülobakterenteriiti 28,8% võrra (2022. a 67 haigusjuhtu, 2021. a 52 haigusjuhtu),
- *Yersinia enterocolitica* enteriiti 20,0% võrra (2022. a 18 haigusjuhtu, 2021. a 15 haigusjuhtu).

Võrreldes 2021. a viie kuuga vähenes haigestumine

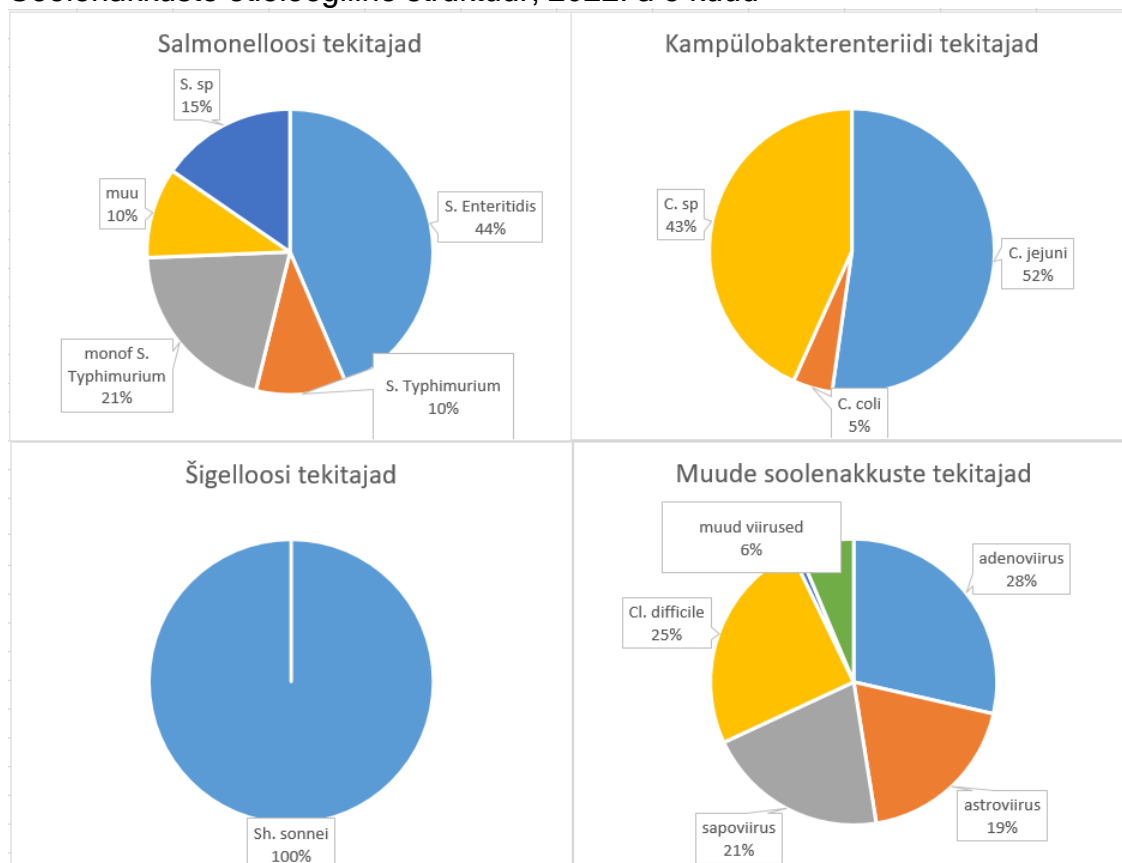
- lambliaasi 8,8 korda (2022. a neli haigusjuhtu, 2021. a 35 haigusjuhtu).

2021. aastaga oli võrdne või ei muutunud märgatavalt haigestumine

- kõhutüüfusesse (2022. a üks haigusjuht, 2021. a samuti üks haigusjuht),
- krüptosporidioosi (2022. a kolm haigusjuhtu, 2021. a kaks haigusjuhtu).

2022. a jaanuaris-mais ei ole registreeritud enterohemorraagilise *E. coli* soolenakkuse haigusjuhte (2021. a oli kolm haigusjuhtu).

Soolenakkuste etioloogiline struktuur, 2022. a 5 kuud



Piisknakkused

Võrreldes 2021. a viie kuuga suurenes haigestumine

- **pneumokokknakkusesse** 3,1 korda (2022. a 47 haigusjuhtu, 2021. a 15 haigusjuhtu), sh 2022. a esines 20 **pneumokokkseptitseemia** haigusjuhtu (2021. a neli haigusjuhtu) ja üks **pneumokokkmeningiidi** haigusjuht (2021. a ei olnud),
- **mumps** (2022. a kaks haigusjuhtu, 2021. a ei olnud),
- **H. Influenzae nakkusesse** 2,3 korda (2022. a 7 haigusjuhtu, 2021. a kolm haigusjuhtu), sh 2022. a esines üks **septitseemia** (2021. a ei olnud); **H. Influenzae meningiidi** haigusjuhte 2021.-2022. a viie kuu jooksul ei olnud,
- **muudesse viirusentsefaliiti ja -meningiiti** 40,0% võrra (2022. a 7 haigusjuhtu, 2021. a viis haigusjuhtu),
- **sarlakitesse** 14,6% võrra (2022. a 47 haigusjuhtu, 2021. a 41 haigusjuhtu).

Võrreldes 2021. a viie kuuga vähenes haigestumine

- **tuulerõugetesse** 16,8% võrra (2022. a 1857 haigusjuhtu, 2021. a 2231 haigusjuhtu),
- **leegionärihaigusesse** (2022. a kaks haigusjuhtu, 2021. a neli haigusjuhtu),
- **lakkõhasse** (2022. a kolm haigusjuhtu, 2021. a kuus haigusjuhtu).

2022. aasta jaanuaris-mais ei esinenud ühtegi **leetrite, punetiste ja meningokokknakkuse** haigusjuhtu (2021. aastal oli üks meningokokknakkuse haigusjuht).

HIV-nakkus ja HIV-tõbi

2022. aasta viie kuu jooksul avastatud **HIV-nakkuse** arv suurenes 2,1 korda, diagnoositi 8 **HIV-tõve** haigusjuhtu (2021. a oli neli haigusjuhtu). HIV-nakkust vastsündinutel ei ole tuvastatud (2021. a viie kuuga samuti ei olnud).

Puukidega levivad nakkushaigused

Võrreldes 2021. aasta viie kuuga ei muutunud **Lyme'i tõppe** ehk **puukborrelioosi** haigestumine (2022. a 268 haigusjuhtu, 2021. a samuti 268 haigusjuhtu).

Lyme'i tõve ja puukentsefaliidi esinemine 2022. aastal, jaanuar-mai

Piirkond	Lyme'i tõbi ehk puukborrelioos		Puukentsefaliit	
	Registreeritud haigete arv	Haigestumus 100 000 elaniku kohta	Registreeritud haigete arv	Haigestumus 100 000 elaniku kohta
Tallinn	70	16,2	1	0,2
Harjumaa	33	20,8	1	0,6
Hiiumaa	18	191,8		
Ida-Virumaa	4	5,2		
Narva	0	0,0		
Jõgevamaa	3	10,3		
Järvamaa	7	22,8		
Läänemaa	8	38,7		
Lääne-Virumaa	6	10,0		
Põlvamaa	8	31,6		
Pärnumaa	45	52,5		
Raplamaa	12	36,0		
Saaremaa	30	90,3		
Tartumaa	13	8,6		
Valgamaa	1	3,5		
Viljandimaa	6	12,8		
Võrumaa	4	11,1		
Kokku	268	20,2	2	0,2

Viirushepatiidid

2022. aasta viie kuu jooksul summaarne haigestumine **viirushepatiitidesse** on võrreldes 2021. aasta sama perioodiga ei muutunud. **Kroonilise B-viirushepatiidi** haigusjuhtude osakaal moodustab 17,6% ja **kroonilise C-viirushepatiidi** osakaal 64,8% registreeritud viirushepatiitide üldarvust.

Võrreldes 2021. a viie kuuga suurenes haigestumine

- **kroonilise B-viirushepatiiti** 44,4% võrra (2022. a 13 haigusjuhtu, 2021. a 9 haigusjuhtu).
- **E-viirushepatiiti** (2022. a kaks haigusjuhtu, 2021. a ei olnud),

- **A-viirushepatiiti** 66,7% võrra (2022. a viis haigusjuhtu, 2021. a kolm haigusjuhtu).
Võrreldes 2021. a viie kuuga vähenes haigestumine
 - **kroonilisse C-viirushepatiiti** 14,3% võrra (2022. a 48 haigusjuhtu, 2021. a 56 haigusjuhtu).
2021. aastaga on võrdne haigestumine
- **ägedasse C-viirushepatiiti** (2022. a kolm haigusjuhtu, 2021. a oli samuti kolm haigusjuhtu).
2022. aastal viie kuu jooksul ei olnud ühtegi **ägeda B-viirushepatiiti** (2021. a oli kolm).

Sugulisel teel levivad nakkushaigused

Võrreldes 2021. aasta viie kuuga on suurenenud haigestumine **gonokokknakkusesse** 2,5 korda (2022. a 37 haigusjuhtu, 2021. a 15 haigusjuhtu).

Võrreldes 2021. aasta viie kuuga on vähenenud haigestumine **süüfilisse** (2022. a 11 haigusjuhtu, 2021. a 14 haigusjuhtu).

2021. aastaga on võrdne haigestumine **suguliselt levivatesse klamüüdiahaigustesse** (2022. a 446 haigusjuhtu, 2021. a 453 haigusjuhtu).

Muud nakkushaigused

2022. aasta viie kuu jooksul registreeriti

- neli **neerusündroomiga hemorraagiline palaviku** (2021. a oli kuus haigusjuhtu),
- kolm **leptospiroosi** (2021. a oli viis haigusjuhtu),
- kolm **listerioosi** (2021. a oli samuti kolm haigusjuhtu),
- üks **malaaria** (2021. a ei olnud).

Reisimisega seotud nakkushaigused

2022. a viie kuu jooksul esines 37 reisimisega seotud nakkushaigust (v.a. COVID-19), 2021. a viie kuu jooksul oli 11.

2022. a viie kuu jooksul esines 2877 sissetoodud COVID-19 haigusjuhtu, 2021. a viie kuu jooksul oli 1972 haigusjuhtu.

Reisimisega seotud nakkushaigused, 2022. a jaanuar-mai

Haigus	Imporditud haigusjuhtude arv	Riigid, kus toimus nakatumine
Amöbiaas	1	Egiptus
A-viirushepatiit	1	Tai
B-viirushepatiit, krooniline	1	Ukraina
COVID-19*	2877	Ahvenamaa 1, Ameerika Ühendriigid 70, Andorra 3, Araabia Ühendemiraadid 57, Argentiina 2, Austraalia 1, Austria 65, Belgia 15, Brasiilia 9, Bulgaaria 18, Colombia 1, Costa Rica 4, Dominikaani Vabariik 14, Ecuador 3, Egiptus 562, Filipiinid 2, Ghana 1, Gruusia 17, Hiina 1, Hispaania 260, Holland 17, Horvaatia 3, Iirimaa 8, India 1, Island 1, Itaalia 130, Jaapan 1, Kasahstan 1, Keenia 9, Kolumbia 1, Kreeka 2, Kuuba

Haigus	Imporditud haigusjuhtude arv	Riigid, kus toimus nakatumine
		3, Küpros 20, Leedu 20, Liibanon 1, Luksemburg 2, Lõuna Aafrika 1, Läti 38, Malta 6, Mauritius 4, Mehhiko 67, Monaco 1, Montenegro 2, Norra 24, Omaan 1, Pakistan 1, Panama 1, Paraguay 1, Poola 36, Portugal 12, Prantsusmaa 55, Qatar 1, Roheneemesaared (Cabo Verde) 2, Rootsi 252, Rumeenia 1, Saksamaa 40, Saudi Araabia 2, Seišellid 12, Serbia 3, Slovakkia 2, Soome 502, Sri Lanka 8, Suurbritannia 59, Šveits 52, Taani 7, Tai 68, Tansaania 31, Tšehhi 4, Türgi 29, Ukraina 81, Ungari 11, Usbekistan 1, Uus-Meremaa 1, Valgevene 3, Venemaa 126, Vietnam 2, teadmata 1
Gripp	3	Holland, Saksamaa, Ukraina
Kampülobakterenteriit	5	Peruu, Prantsusmaa, Tai, Türgi, Venemaa
Krüptosporidioos	1	Suurbritannia
Kõhutüüfus	1	Mehhiko
Leegionärihaigus	1	Itaalia
Lyme'i tõbi	1	Hispaania
Malaaria	1	Uganda
Muu täpsustatud soolenakkus	1	Türgi
Noroviirus-nakkus	4	Ukraina 3, Türgi 1
Rotaviirusenteriit	9	Egiptus 4, Hispaania 1, India 1, Türgi 3
Salmonelloos	4	Araabia Ühendemiraadid, Dominikaani Vabariik, Mauritius, Türgi
Suguliselt levivad klamüüdiahaigused	1	Ukraina
Tuulerõuged	2	Itaalia, Türgi
KOKKU	2914	

* Andmed COVID-19 reisimisega seotud haigusjuhtude kohta on puudulikud, kuna 2022. a jaanuari lõpus on muutunud piiriületajate testimise kord

Andmed Eestis esinenud nakkushaiguste kohta põhinevad nakkushaiguste registri (NAKIS) andmetel. Nakkushaigustesse haigestumise andmed on avaldatud Terviseameti kodulehel

www.terviseamet.ee/et/nakkushaigused-menuu/tervishoiutootajale/nakkushaigustesse-haigestumine
HIV-nakkuse statistika

www.terviseamet.ee/et/nakkushaigused-menuu/tervishoiutootajale/nakkushaigustesse-haigestumine/hiv-ja-aids

Puukidega levivatesse haigustesse haigestumine

www.terviseamet.ee/et/nakkushaigused/tervishoiutootajale/nakkushaigustesse-haigestumine/puugihaigused

Gripi andmed

www.terviseamet.ee/et/nakkushaigused/tervishoiutootajale/nakkushaigustesse-haigestumine/gripp-ja-gripilaadsetesse

COVID-19 [Koroonaviiruse andmestik](#) | [Terviseamet](#) ja [Epiidülevaated](#) | [Terviseamet](#)



ESTEPIREPORT

Nakkushaiguste esinemine Eestis

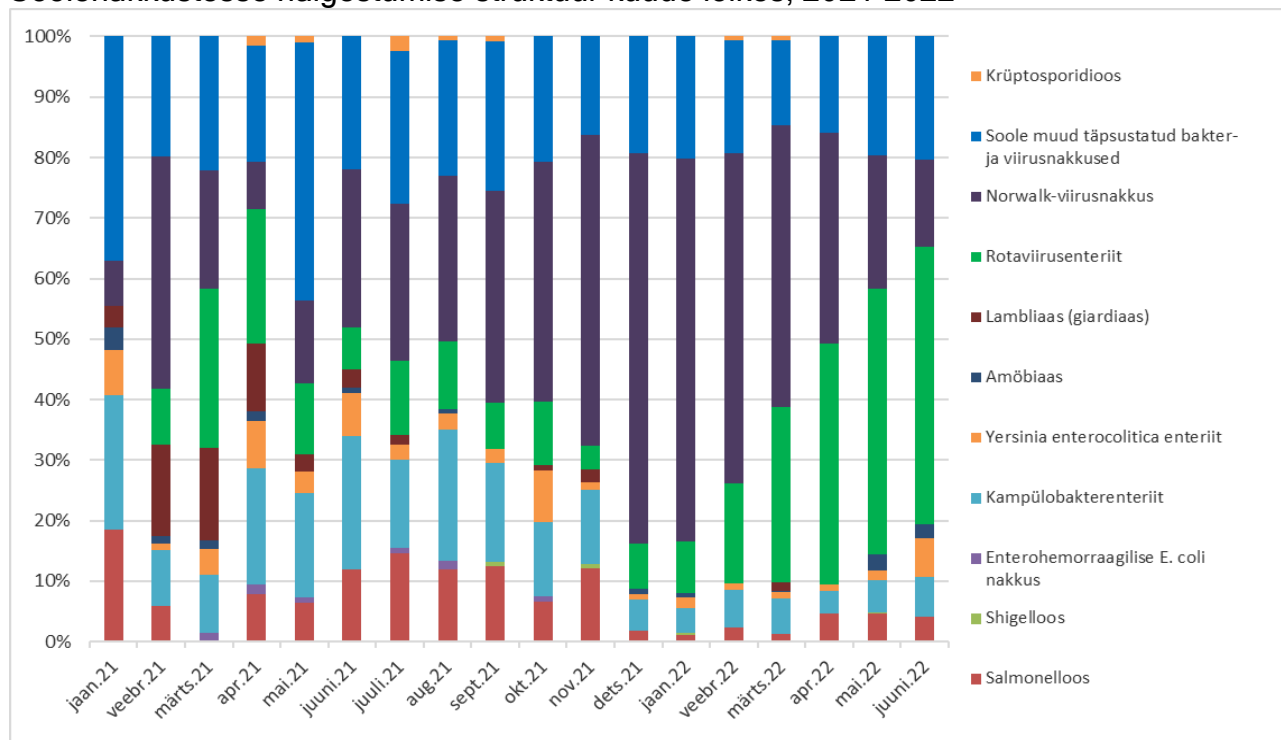
Valitud nakkushaiguste esinemine Eestis 2021. ja 2022. aastal

Nakkushaigused	2022. a 6 kuud		2021. a 6 kuud		Võrdlus
	Haigete arv	100 000 el. kohta	Haigete arv	100 000 el. kohta	
Kõhutüüfus/paratüüfused	1 / 2	0,1 / 0,2	1 / 0	0,1 / 0,0	
Salmonelloos	48	3,6	34	2,6	↑ 41,2%
Kampülobakterenteriit	81	6,1	74	5,6	↑ 9,4%
Rotaviirusenteriit	492	37,0	61	4,6	↑ 8,1 korda
Kõik soolenakkused	1576	118,5	459	34,5	↑ 3,4 korda
Leetrid	0	0,0	0	0,0	
Läkaköha	4	0,3	6	0,5	
Meningokokknakkus	1	0,1	1	0,1	
Leegionärihaigus	4	0,3	5	0,4	
COVID-19	338961	25484,5	102679	7726,2	↑ 3,3 korda
HIV-nakkus	127	9,5	66	5,0	↑ 92,4%
HIV-tõbi	9	0,7	7	0,5	↑ 28,6%
Puukentsefaliit	16	1,2	18	1,4	
Lyme'i tõbi (puukborrelioos)	464	34,9	436	32,8	↑ 6,4%
Viirushepatiidid kokku	94	7,1	80	6,0	↑ 17,5%
sh äge A-viirushepatiit	7	0,5	3	0,2	↑ 2,3 korda
äge B-viirushepatiit	1	0,1	3	0,2	
äge C-viirushepatiit	3	0,2	3	0,2	
äge E-viirushepatiit	2	0,2	0	0,0	
Listerioos	3	0,2	3	0,2	
Leptospiroos	4	0,3	5	0,4	
Botulism	0	0,0	0	0,0	
Brutselloos	0	0,0	0	0,0	
Ahvirõuged	1	0,1			

Soolenakkused

2022. aasta kuue kuu summaarne haigestumine soolenakkustesse on suurenenud 3,4 korda võrreldes 2021. aasta sama perioodiga. Viirusliku etioloogiaga soolenakkused (rotaviirusenteriit, norwalk-viirusnakkus, adeno- ja astroviirusenteriit) moodustasid 83,0% soolenakkuste üldarvust (2021. aastal oli 41,4%).

Soolenakkustesse haigestumise struktuur kuude lõikes, 2021-2022



Võrreldes 2021. a kuue kuuga suurenes haigestumine

- rotaviirusenteriiti 8,1 korda (2022. a 492 haigusjuhtu, 2021. a 61 haigusjuhtu),
- norwalk-viirusnakkusesse 6,4 korda (2022. a 613 haigusjuhtu, 2021. a 95 haigusjuhtu),
- soole muudesse bakter- ja viirusnakkustesse 2,3 korda (2022. a 282 haigusjuhtu, 2021. a 124 haigusjuhtu),
- amöbiaasi 3,2 korda (2022. a 16 haigusjuhtu, 2021. a viis haigusjuhtu),
- salmonelloosi 41,2% võrra (2022. a 48 haigusjuhtu, 2021. a 34 haigusjuhtu),
- šigelloosi (2022. a kaks haigusjuhtu, 2021. a ei olnud),
- paratüüfuse (2022. a kaks haigusjuhtu, 2021. a ei olnud),
- kampülobakterenteriiti 9,4% võrra (2022. a 81 haigusjuhtu, 2021. a 74 haigusjuhtu),
- *Yersinia enterocolitica* enteriiti 45,4% võrra (2022. a 32 haigusjuhtu, 2021. a 22 haigusjuhtu).

Võrreldes 2021. a kuue kuuga vähenes haigestumine

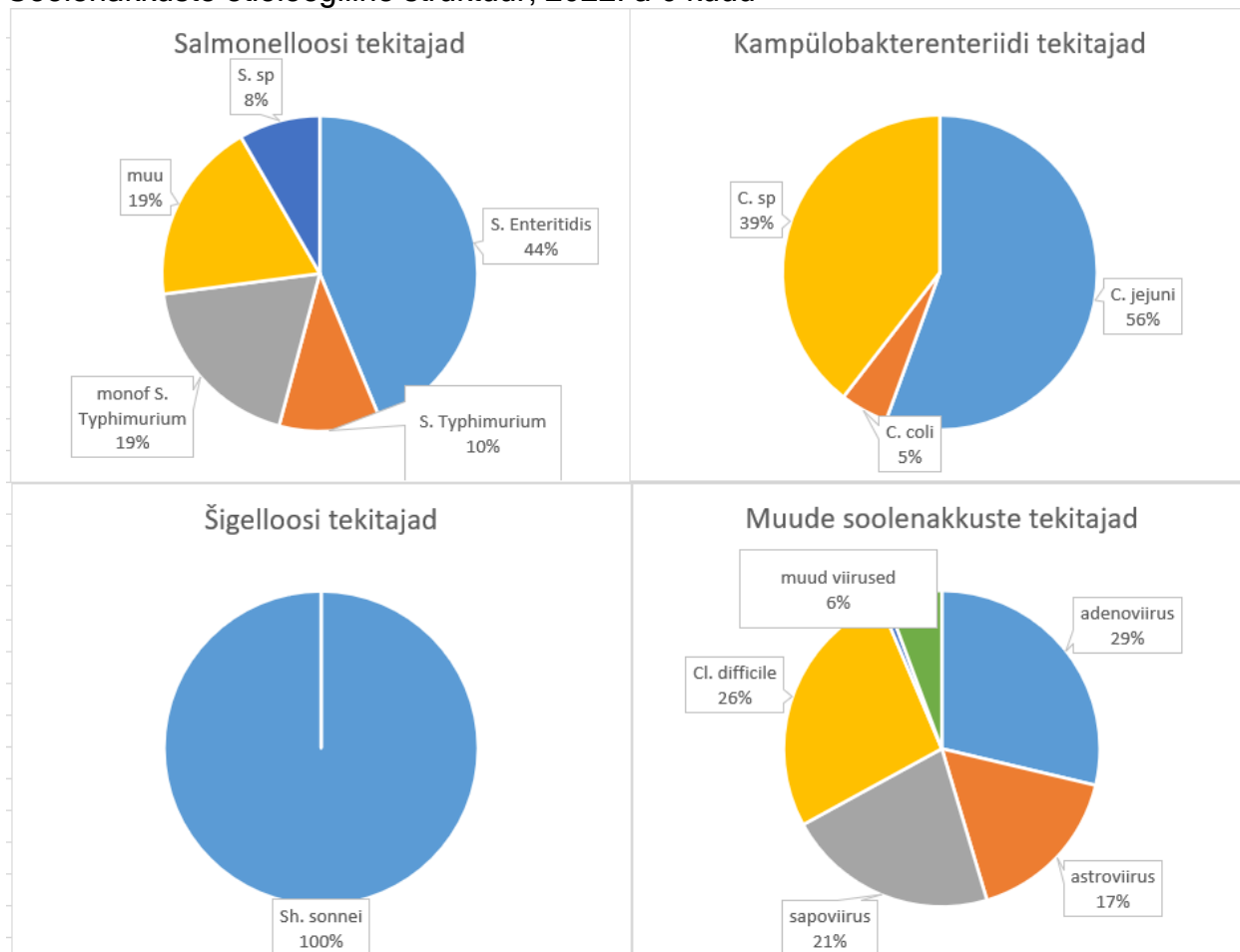
- lambliaasi 9,5 korda (2022. a neli haigusjuhtu, 2021. a 38 haigusjuhtu).

2021. aastaga oli võrdne või ei muutunud märgatavalt haigestumine

- kõhutüüfusesse (2022. a üks haigusjuht, 2021. a samuti üks haigusjuht),
- krüptosporidioosi (2022. a kolm haigusjuhtu, 2021. a kaks haigusjuhtu).

2022. a jaanuaris-juunis ei ole registreeritud enterohemorraagilise *E. coli* soolenakkuse haigusjuhte (2021. a oli kolm haigusjuhtu).

Soolenakkuste etioloogiline struktuur, 2022. a 6 kuud



Piisknakkused

Võrreldes 2021. a kuue kuuga suurenes haigestumine

- **pneumokokknakkusesse** 2,6 korda (2022. a 52 haigusjuhtu, 2021. a 20 haigusjuhtu), sh 2022. a esines 23 **pneumokokkseptitseemia** haigusjuhtu (2021. a viis haigusjuhtu) ja üks **pneumokokkmeniingiidi** haigusjuht (2021. a ei olnud),
- **mumpsi** (2022. a kaks haigusjuhtu, 2021. a ei olnud),
- **H. Influenzae nakkusesse** 66,7% võrra (2022. a 10 haigusjuhtu, 2021. a kuus haigusjuhtu), sh 2022. a esines üks **septitseemia** (2021. a samuti üks); **H. Influenzae meniingiidi** haigusjuhte 2021.-2022. a kuue kuu jooksul ei olnud,
- **sarlakitesse** 33,3% võrra (2022. a 60 haigusjuhtu, 2021. a 45 haigusjuhtu),
- **tuulerõugetesse** 5,4% võrra (2022. a 2581 haigusjuhtu, 2021. a 2449 haigusjuhtu).

Võrreldes 2021. a kuue kuuga vähenes haigestumine

- **lakkõhasse** (2022. a neli haigusjuhtu, 2021. a kuus haigusjuhtu).

2021. aastaga oli võrdne või ei muutunud märgatavalt haigestumine

- **leegionärihaigusesse** (2022. a neli haigusjuhtu, 2021. a viis haigusjuhtu),
- **muudesse viirusentsefaliiti ja -meniingiiti** 40,0% võrra (2022. a 7 haigusjuhtu, 2021. a samuti 7 haigusjuhtu),
- **meningokokknakkusesse** (2022. a üks haigusjuht, 2021. a samuti üks haigusjuht).

2022. aasta jaanuaris-juunis ei esinenud ühtegi **leetrite ja punetiste** haigusjuhtu (2021. aastal samuti ei olnud).

HIV-nakkus ja HIV-tõbi

2022. aasta kuue kuu jooksul avastatud **HIV-nakkuse** arv suurenes 92,4% võrra, diagnoositi 9 **HIV-tõve** haigusjuhtu (2021. a oli 7 haigusjuhtu). HIV-nakkust vastsündinutel ei ole tuvastatud (2021. a kuue kuuga samuti ei olnud).

Puukidega levivad nakkushaigused

Võrreldes 2021. aasta kuue kuuga on suurenenud 6,4% võrra **Lyme'i tõppe** ehk **puukborrelioosi** haigestumine (2022. a 464 haigusjuhtu, 2021. a samuti 436 haigusjuhtu). Haigestumine puukentsefaliiti võrreldes 2021. aastaga ärgatavalt ei muutunud.

Lyme'i tõve ja puukentsefaliidi esinemine 2022. aastal, jaanuar-juuni

Piirkond	Lyme'i tõbi ehk puukborrelioos		Puukentsefaliit	
	Registreeritud haigete arv	Haigestumus 100 000 elaniku kohta	Registreeritud haigete arv	Haigestumus 100 000 elaniku kohta
Tallinn	114	26,5	1	0,2
Harjumaa	59	37,2	3	1,9
Hiiumaa	20	213,1	0	0,0
Ida-Virumaa	8	10,3	0	0,0
Narva	1	1,6	1	1,6
Jõgevamaa	8	27,5	0	0,0
Järvamaa	8	26,1	0	0,0
Läänemaa	13	63,0	0	0,0
Lääne-Virumaa	12	20,1	0	0,0
Põlvamaa	12	47,4	1	4,0
Pärnumaa	76	88,6	2	2,3
Raplamaa	15	45,0	0	0,0
Saaremaa	61	183,6	3	9,0
Tartumaa	37	24,5	4	2,6
Valgamaa	1	3,5	0	0,0
Viljandimaa	13	27,8	1	2,1
Võrumaa	6	16,6	0	0,0
Kokku	464	34,9	16	1,2

Viirushepatiitidid

2022. aasta kuue kuu jooksul summaarne haigestumine **viirushepatiitidesse** on võrreldes 2021. aasta sama perioodiga suurenes 17,5% võrra. **Kroonilise B-viirushepatiidi** haigusjuhtude osakaal moodustab 16,0% ja **kroonilise C-viirushepatiidi** osakaal 64,9% registreeritud viirushepatiitide üldarvust.

Võrreldes 2021. a kuue kuuga suurenes haigestumine

- **A-viirushepatiiti** 2,3 korda (2022. a 7 haigusjuhtu, 2021. a kolm haigusjuhtu),

- kroonilisse B-viirushepatiiti 25,0% võrra (2022. a 15 haigusjuhtu, 2021. a 12 haigusjuhtu),
- E-viirushepatiiti (2022. a kaks haigusjuhtu, 2021. a ei olnud),
- kroonilisse C-viirushepatiiti 5,2% võrra (2022. a 61 haigusjuhtu, 2021. a 58 haigusjuhtu).

Võrreldes 2021. a kuue kuuga vähenes haigestumine

- ägedasse B-viirushepatiiti (2022. a üks haigusjuht, 2021. a oli kolm haigusjuhtu).

2021. aastaga on võrdne haigestumine

- ägedasse C-viirushepatiiti (2022. a kolm haigusjuhtu, 2021. a oli samuti kolm haigusjuhtu).

Sugulisel teel levivad nakkushaigused

Võrreldes 2021. aasta kuue kuuga on suurenenud haigestumine gonokokknakkusesse 2,7 korda (2022. a 49 haigusjuhtu, 2021. a 18 haigusjuhtu).

2021. aastaga on võrdne või ei muutunud märgatavalt haigestumine

- süüfilisse (2022. a 18 haigusjuhtu, 2021. a 19 haigusjuhtu),
- suguliselt levivatesse klamüüdiahaigustesse (2022. a 515 haigusjuhtu, 2021. a 523 haigusjuhtu).

Muud nakkushaigused

2022. aasta kuue kuu jooksul registreeriti

- viis neerusündroomiga hemorraagiline palaviku (2021. a oli kuus haigusjuhtu),
- neli leptospiroosi (2021. a oli viis haigusjuhtu),
- kolm listerioosi (2021. a oli samuti kolm haigusjuhtu),
- üks malaaria (2021. a ei olnud),
- üks ahvirõuged (2021. a ei olnud).

Reisimisega seotud nakkushaigused

2022. a kuue kuu jooksul esines 46 reisimisega seotud nakkushaigust (v.a. COVID-19), 2021. a kuue kuu jooksul oli 17.

2022. a kuue kuu jooksul esines 2880 sissetoodud COVID-19 haigusjuhtu, 2021. a kuue kuu jooksul oli 2021 haigusjuhtu.

Reisimisega seotud nakkushaigused, 2022. a jaanuar-juuni

Haigus	Imporditud haigusjuhtude arv	Riigid, kus toimus nakatumine
Adenoviirusenteriit	1	Rootsi
Ahvirõuged	1	Hispaania
Amöbiaas	1	Egiptus
A-viirushepatiit	1	Tai
B-viirushepatiit, krooniline	1	Ukraina
COVID-19*	2880	Ahvenamaa 1, Ameerika Ühendriigid 70, Andorra 3, Araabia Ühendemiraadid 57, Argentiina 2, Austraalia

Haigus	Imporditud haigusjuhtude arv	Riigid, kus toimus nakatumine
		1, Austria 65, Belgia 15, Brasiilia 9, Bulgaaria 18, Colombia 1, Costa Rica 4, Dominikaani Vabariik 14, Ecuador 3, Egiptus 562, Filipiinid 2, Ghana 1, Gruusia 17, Hiina 1, Hispaania 260, Holland 17, Horvaatia 3, Iirimaa 8, India 1, Island 1, Itaalia 130, Jaapan 1, Kasahstan 1, Keenia 9, Kolumbia 1, Kreeka 2, Kuuba 3, Küpros 20, Leedu 20, Liibanon 1, Luksemburg 2, Lõuna Aafrika 1, Läti 38, Malta 6, Mauritius 4, Mehhiko 67, Monaco 1, Montenegro 2, Norra 24, Omaan 1, Pakistan 1, Panama 1, Paraguay 1, Poola 36, Portugal 12, Prantsusmaa 55, Qatar 1, Roheneemesaared (Cabo Verde) 2, Rootsi 252, Rumeenia 1, Saksamaa 40, Saudi Araabia 2, Seišellid 12, Serbia 3, Slovakkia 2, Soome 502, Sri Lanka 8, Suurbritannia 60, Šveits 52, Taani 8, Tai 68, Tansaania 31, Tšehhi 4, Türgi 30, Ukraina 81, Ungari 11, Usbekistan 1, Uus-Meremaa 1, Valgevene 3, Venemaa 126, Vietnam 2, teadmata 1
Gripp	3	Holland, Saksamaa, Ukraina
Kampülobakterenteriit	7	Kreeka 1, Peruu 1, Prantsusmaa 1, Tai 1, Türgi 2, Venemaa 1
Krüptosporidioos	1	Suurbritannia
Kõhutüüfus	1	Mehhiko
Leegionärihaigus	1	Itaalia
Lyme'i tõbi	3	Hispaania 1, Soome 2
Malaaria	1	Uganda
Muu täpsustatud soolenakkus	1	Türgi
Noroviirus-nakkus	4	Ukraina 3, Türgi 1
Rotaviirusenteriit	9	Egiptus 4, Hispaania 1, India 1, Türgi 3
Salmonelloos	5	Araabia Ühendemiraadid, Dominikaani Vabariik, Mauritius, Rootsi, Türgi
Suguliselt levivad klamüüdiahaigused	2	Tai, Ukraina
Tuulerõuged	3	Itaalia 1, Türgi 2
KOKKU	2926	

* Andmed COVID-19 reisimisega seotud haigusjuhtude kohta on puudulikud, kuna 2022. a jaanuari lõpus on muutunud piiriületajate testimise kord

Andmed Eestis esinenud nakkushaiguste kohta põhinevad nakkushaiguste registri (NAKIS) andmetel. Nakkushaigustesse haigestumise andmed on avaldatud Terviseameti kodulehel

www.terviseamet.ee/et/nakkushaigused-menuu/tervishoiutootajale/nakkushaigustesse-haigestumine

HIV-nakkuse statistika

www.terviseamet.ee/et/nakkushaigused-menuu/tervishoiutootajale/nakkushaigustesse-haigestumine/hiv-ja-aids

Puukidega levivatesse haigustesse haigestumine

www.terviseamet.ee/et/nakkushaigused/tervishoiutootajale/nakkushaigustesse-haigestumine/puugihaigused

Gripi andmed

www.terviseamet.ee/et/nakkushaigused/tervishoiutootajale/nakkushaigustesse-haigestumine/gripp-ja-gripilaadsetesse

COVID-19 [Koroonaviiruse andmestik](#) | [Terviseamet](#) ja [Epiidülevaated](#) | [Terviseamet](#)



ESTEPIREPORT

Nakkushaiguste esinemine Eestis

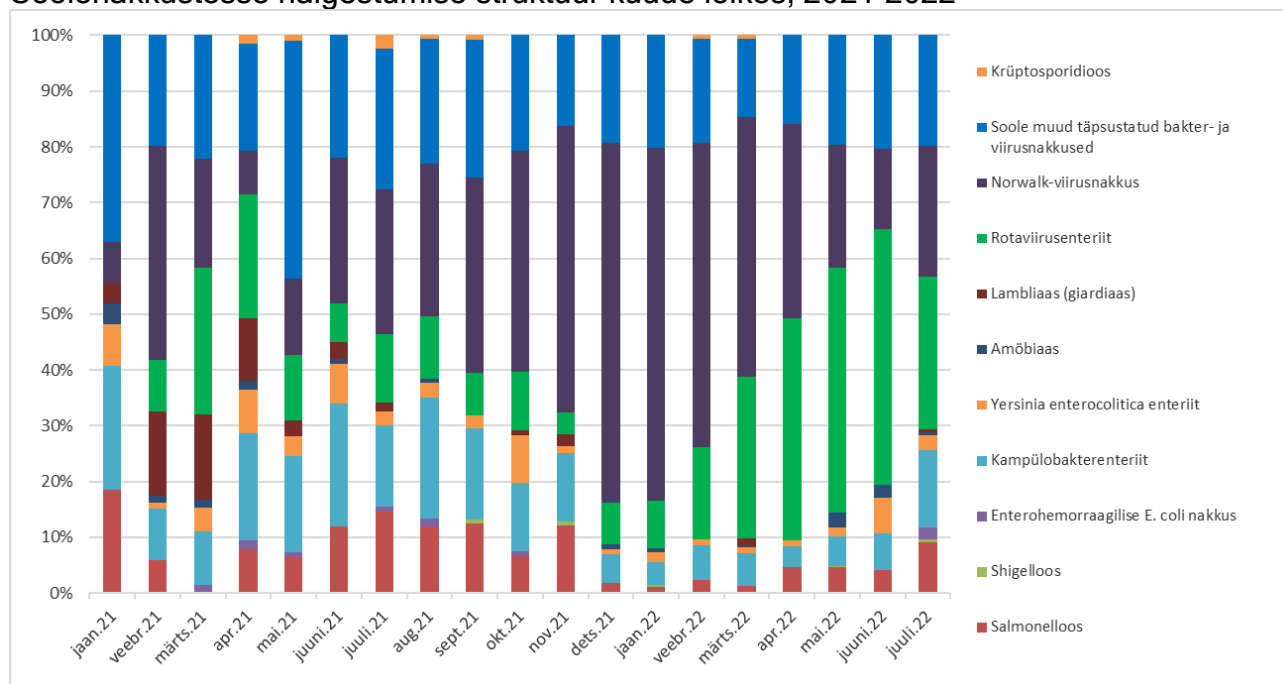
Valitud nakkushaiguste esinemine Eestis 2021. ja 2022. aastal

Nakkushaigused	2022. a 7 kuud		2021. a 7 kuud		Võrdlus
	Haigete arv	100 000 el. kohta	Haigete arv	100 000 el. kohta	
Kõhutüüfus/paratüüfused	1 / 2	0,1 / 0,2	1 / 0	0,1 / 0,0	
Salmonelloos	65	4,9	52	3,9	↑ 25,0%
Kampülobakterenteriit	107	8,0	92	6,9	↑ 16,3%
Rotaviirusenteriit	543	40,8	76	5,7	↑ 7,1 korda
Kõik soolenakkused	1763	132,5	582	43,8	↑ 3,0 korda
Leetrid	0	0,0	0	0,0	
Läkaköha	4	0,3	7	0,5	↓ 75,0%
Meningokokknakkus	1	0,1	1	0,1	
Leegionärihaigus	5	0,4	5	0,4	
COVID-19	346300	26036,3	105258	7920,2	↑ 3,3 korda
HIV-nakkus	151	11,4	73	5,5	↑ 2,0 korda
HIV-tõbi	8	0,6	9	0,7	
Puukentsefaliit	42	3,2	36	2,7	↑ 16,7%
Lyme'i tõbi (puukborrelioos)	849	63,8	856	64,4	
Viirushepatiitid kokku	99	7,4	89	6,7	↑ 11,2%
sh äge A-viirushepatiit	7	0,5	4	0,3	↑ 75,0%
äge B-viirushepatiit	1	0,1	3	0,2	
äge C-viirushepatiit	4	0,3	5	0,4	
äge E-viirushepatiit	2	0,2	0	0,0	
Listerioos	4	0,3	3	0,2	
Leptospiroos	4	0,3	5	0,4	
Botulism	0	0,0	0	0,0	
Brutselloos	0	0,0	0	0,0	
Ahvirõuged	6	0,5	0	0,0	

Soolenakkused

2022. aasta 7 kuu summaarne haigestumine soolenakkustesse on suurenenud 3,0 korda võrreldes 2021. aasta sama perioodiga. Viirusliku etioloogiaga soolenakkused (rotaviirusenteriit, norwalk-viirusnakkus, adeno- ja astrovirusenteriit) moodustasid 81,1% soolenakkuste üldarvust (2021. aastal oli 45,7%).

Soolenakkustesse haigestumise struktuur kuude lõikes, 2021-2022



Võrreldes 2021. a 7 kuuga suurenes haigestumine

- rotaviirusenteriiti 7,1 korda (2022. a 543 haigusjuhtu, 2021. a 76 haigusjuhtu),
- norwalk-viirusnakkusesse 5,2 korda (2022. a 657 haigusjuhtu, 2021. a 127 haigusjuhtu),
- soole muudesse bakter- ja viirusnakkustesse 2,0 korda (2022. a 319 haigusjuhtu, 2021. a 155 haigusjuhtu),
- amöbiaasi 3,4 korda (2022. a 17 haigusjuhtu, 2021. a viis haigusjuhtu),
- salmonelloosi 25,0% võrra (2022. a 65 haigusjuhtu, 2021. a 52 haigusjuhtu),
- šigelloosi (2022. a kolm haigusjuhtu, 2021. a ei olnud),
- paratüüfuse (2022. a kaks haigusjuhtu, 2021. a ei olnud),
- kampülobakterenteriiti 16,3% võrra (2022. a 107 haigusjuhtu, 2021. a 92 haigusjuhtu),
- *Yersinia enterocolitica* enteriiti 48,0% võrra (2022. a 37 haigusjuhtu, 2021. a 25 haigusjuhtu).

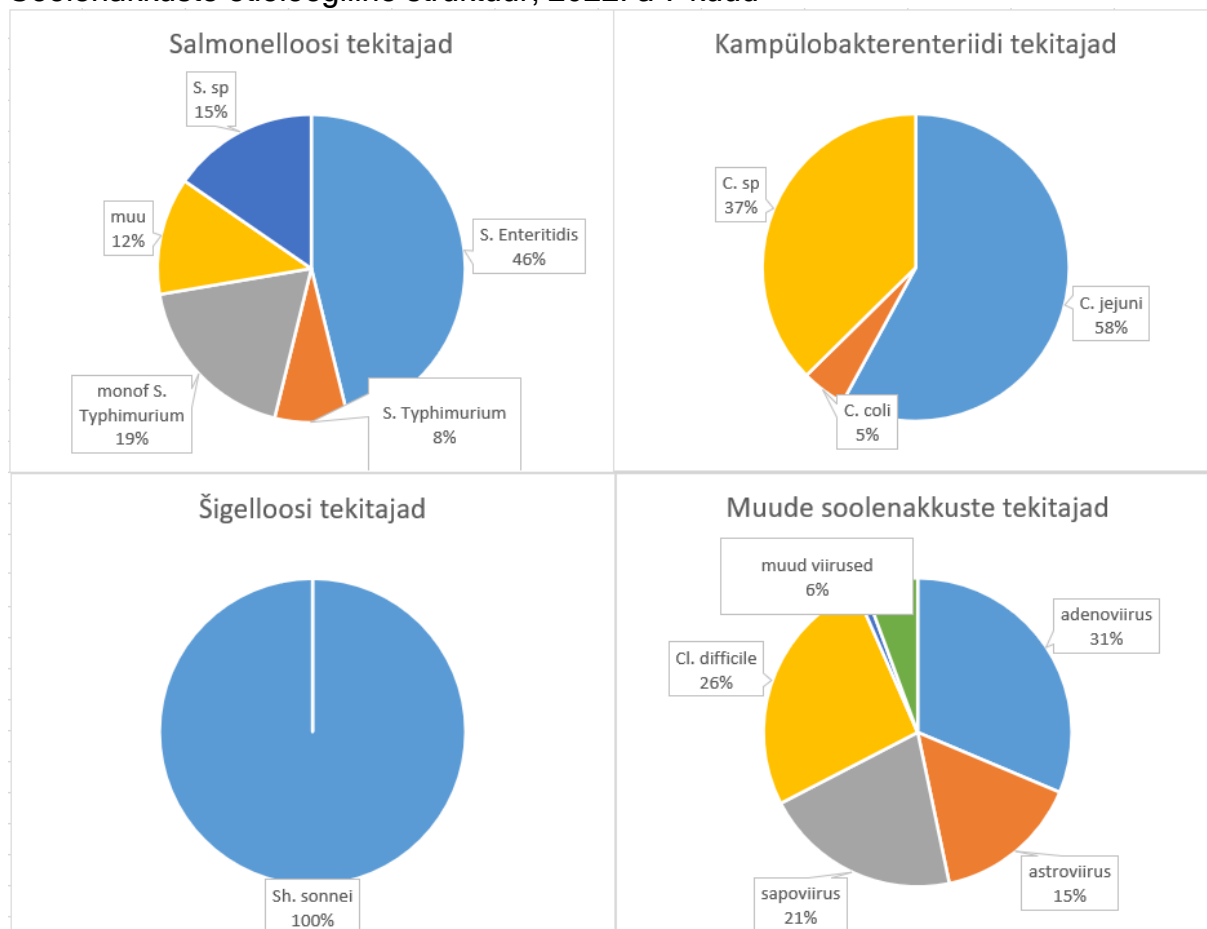
Võrreldes 2021. a 7 kuuga vähenes haigestumine

- lambliiaasi 8,0 korda (2022. a viis haigusjuhtu, 2021. a 40 haigusjuhtu),
- krüptosporidioosi 40,0% võrra (2022. a kolm haigusjuhtu, 2021. a viis haigusjuhtu).

2021. aastaga oli võrdne või ei muutunud märgatavalt haigestumine

- kõhutüüfusesse (2022. a üks haigusjuht, 2021. a samuti üks haigusjuht),
- enterohemorraagilise *E. coli* soolenakkusesse haigusjuhte (2022. a neli haigusjuhtu, 2021. a samuti neli haigusjuhtu).

Soolenakkuste etioloogiline struktuur, 2022. a 7 kuud



Piisknakkused

Võrreldes 2021. a 7 kuuga suurenes haigestumine

- **pneumokokknakkusesse** 2,1 korda (2022. a 60 haigusjuhtu, 2021. a 28 haigusjuhtu), sh 2022. a esines 28 **pneumokokkseptitseemia** haigusjuhtu (2021. a 7 haigusjuhtu) ja üks **pneumokokkmeningiidi** haigusjuht (2021. a ei olnud),
- **mumpsi** (2022. a kaks haigusjuhtu, 2021. a ei olnud),
- **H. Influenzae nakkusesse** 85,7% võrra (2022. a 13 haigusjuhtu, 2021. a 7 haigusjuhtu), sh 2022. a esines kaks **septitseemiat** (2021. a oli üks); **H. Influenzae meningiidi** haigusjuhte 2021.-2022. a 7 kuu jooksul ei olnud,
- **sarlakitesse** 49,0% võrra (2022. a 70 haigusjuhtu, 2021. a 47 haigusjuhtu),
- **tuulerõugetesse** 18,4% võrra (2022. a 3026 haigusjuhtu, 2021. a 2556 haigusjuhtu).

Võrreldes 2021. a 7 kuuga vähenes haigestumine

- **lakkõhasse** 75,0% võrra (2022. a neli haigusjuhtu, 2021. a 7 haigusjuhtu).

2021. aastaga oli võrdne või ei muutunud märgatavalt haigestumine

- **leegionärihaigusse** (2022. a viis haigusjuhtu, 2021. a samuti viis haigusjuhtu),
- **muudesse viirusentsefaliiti ja -meningiiti** (2022. a 7 haigusjuhtu, 2021. a samuti 7 haigusjuhtu),
- **meningokokknakkusesse** (2022. a üks haigusjuht, 2021. a samuti üks haigusjuht).

2022. aasta jaanuaris-juulis ei esinenud ühtegi **leetrite ja punetiste** haigusjuhtu (2021. aastal samuti ei olnud).

HIV-nakkus ja HIV-tõbi

2022. aasta 7 kuu jooksul avastatud **HIV-nakkuse** arv suurenes 2,0 korda, diagnoositi 8 **HIV-tõve** haigusjuhtu (2021. a oli 8 haigusjuhtu). HIV-nakkust vastsündinutel oli ühel juhul (2021. a 7 kuuga ei olnud).

Puukidega levivad nakkushaigused

Võrreldes 2021. aasta 7 kuuga on suurenenud 16,7% võrra haigestumine **puukentsefaliiti** (2022. a 42 haigusjuhtu, 2021. a 36 haigusjuhtu). Haigestumine **Lyme'i tõppe** ehk **puukborrelioosi** võrreldes 2021. aastaga märgatavalt ei muutunud (2022. a 849 haigusjuhtu, 2021. a 856 haigusjuhtu).

Lyme'i tõve ja puukentsefaliidi esinemine 2022. aastal, jaanuar-juuli

Piirkond	Lyme'i tõbi ehk puukborrelioos		Puukentsefaliit	
	Registreeritud haigete arv	Haigestumus 100 000 elaniku kohta	Registreeritud haigete arv	Haigestumus 100 000 elaniku kohta
Tallinn	224	52,0	11	2,6
Harjumaa	117	73,7	5	3,1
Hiiumaa	25	266,3	0	0,0
Ida-Virumaa	13	16,8	0	0,0
Narva	2	3,3	1	1,6
Jõgevamaa	24	82,4	1	3,4
Järvamaa	10	32,6	0	0,0
Läänemaa	19	92,0	0	0,0
Lääne-Virumaa	33	55,2	1	1,7
Põlvamaa	34	134,4	3	11,9
Pärnumaa	101	117,8	5	5,8
Raplamaa	19	57,1	0	0,0
Saaremaa	101	303,9	4	12,0
Tartumaa	79	52,3	6	4,0
Valgamaa	4	14,0	1	3,5
Viljandimaa	26	55,6	3	6,4
Võrumaa	18	49,8	1	2,8
Kokku	849	63,9	42	3,2

Viirushepatiitidid

2022. aasta 7 kuu jooksul summaarne haigestumine **viirushepatiitidesse** on võrreldes 2021. aasta sama perioodiga suurenes 11,2% võrra. **Kroonilise B-viirushepatiidi** haigusjuhtude osakaal moodustab 17,2% ja **kroonilise C-viirushepatiidi** osakaal 63,6% registreeritud viirushepatiitide üldarvust.

Võrreldes 2021. a 7 kuuga suurenes haigestumine

- **A-viirushepatiiti** 75,0% võrra (2022. a 7 haigusjuhtu, 2021. a neli haigusjuhtu),

- kroonilisse B-viirushepatiiti 41,7% võrra (2022. a 17 haigusjuhtu, 2021. a 12 haigusjuhtu),
- E-viirushepatiiti (2022. a kaks haigusjuhtu, 2021. a ei olnud).

Võrreldes 2021. a 7 kuuga vähenes haigestumine

- ägedasse B-viirushepatiiti (2022. a üks haigusjuht, 2021. a oli kolm haigusjuhtu).

2021. aastaga on võrdne haigestumine

- ägedasse C-viirushepatiiti (2022. a neli haigusjuhtu, 2021. a oli viis haigusjuhtu),
- kroonilisse C-viirushepatiiti (2022. a 63 haigusjuhtu, 2021. a 64 haigusjuhtu).

Sugulisel teel levivad nakkushaigused

Võrreldes 2021. aasta 7 kuuga on suurenenud haigestumine gonokokknakkusesse 2,6 korda (2022. a 58 haigusjuhtu, 2021. a 22 haigusjuhtu).

2021. aastaga on võrdne või ei muutunud märgatavalt haigestumine

- süüfilisse (2022. a 19 haigusjuhtu, 2021. a samuti 19 haigusjuhtu),
- suguliselt levivatesse klamüüdiahaigustesse (2022. a 590 haigusjuhtu, 2021. a 581 haigusjuhtu).

Muud nakkushaigused

2022. aasta 7 kuu jooksul registreeriti

- üks tulareemia (2021. a ei olnud),
- viis neerusündroomiga hemorraagiline palaviku (2021. a oli 8 haigusjuhtu),
- neli leptospiroosi (2021. a oli viis haigusjuhtu),
- neli listerioosi (2021. a oli kolm haigusjuhtu),
- üks malaaria (2021. a ei olnud),
- kuus ahvirõuget (2021. a ei olnud).

Reisimisega seotud nakkushaigused

2022. a 7 kuu jooksul esines 57 reisimisega seotud nakkushaigust (v.a. COVID-19), 2021. a 7 kuu jooksul oli 25.

2022. a 7 kuu jooksul esines 2883 sissetoodud COVID-19 haigusjuhtu, 2021. a 7 kuu jooksul oli 2492 haigusjuhtu.

Reisimisega seotud nakkushaigused, 2022. a jaanuar-juuli

Haigus	Imporditud haigusjuhtude arv	Riigid, kus toimus nakatumine
Adenoviirusenteriit	1	Rootsi
Ahvirõuged	3	Hispaania 2, Luksemburg 1
Amöbiaas	1	Egiptus
A-viirushepatiit	1	Tai
B-viirushepatiit, krooniline	1	Ukraina
COVID-19*	2883	Ahvenamaa 1, Ameerika Ühendriigid 70, Andorra 3, Araabia Ühendemiraadid 57, Argentiina 2, Austraalia 1, Austria 65, Belgia 16, Brasiilia 9, Bulgaaria 18, Colombia 1, Costa Rica 4, Dominikaani Vabariik 14,

Haigus	Imporditud haigusjuhtude arv	Riigid, kus toimus nakatumine
		Ecuador 3, Egiptus 562, Filipiinid 2, Ghana 1, Gruusia 17, Hiina 1, Hispaania 260, Holland 17, Horvaatia 3, Iirimaa 8, India 1, Island 1, Itaalia 130, Jaapan 1, Kanada 1, Kasahstan 1, Keenia 9, Kolumbia 1, Kreeka 2, Kuuba 3, Küpros 20, Leedu 20, Liibanon 1, Luksemburg 2, Lõuna Aafrika 1, Läti 38, Malta 6, Mauritius 4, Mehhiko 67, Monaco 1, Montenegro 2, Norra 24, Omaan 1, Pakistan 1, Panama 1, Paraguay 1, Poola 36, Portugal 12, Prantsusmaa 55, Qatar 1, Roheneemesaared (Cabo Verde) 2, Rootsi 252, Rumeenia 1, Saksamaa 40, Saudi Araabia 2, Seišellid 12, Serbia 3, Slovakkia 2, Soome 502, Sri Lanka 8, Suurbritannia 60, Šveits 52, Taani 8, Tai 68, Tansaania 31, Tšehhi 4, Türgi 30, Ukraina 81, Ungari 11, Usbekistan 1, Uus-Meremaa 1, Valgevene 3, Venemaa 127, Vietnam 2, teadmata 1
Gripp	3	Holland, Saksamaa, Ukraina
Jersinioos	1	Türgi
Kampülobakterenteriit	8	Kreeka 1, Leedu 1, Peruu 1, Prantsusmaa 1, Tai 1, Türgi 2, Venemaa 1
Krüptosporidioos	1	Suurbritannia
Kõhutüüfus	1	Mehhiko
Leegionärihaigus	1	Itaalia
Lyme'i tõbi	3	Hispaania 1, Soome 2
Malaaria	1	Uganda
Muu täpsustatud soolenakkus	1	Türgi
Noroviirus-nakkus	5	Ukraina 3, Türgi 2
Rotaviirusenteriit	11	Egiptus 4, Hispaania 1, India 1, Itaalia 1, Türgi 4
Salmonelloos	8	Araabia Ühendemiraadid 1, Dominikaani Vabariik 1, Mauritius 1, Rootsi 2, Türgi 3
Suguliselt levivad klamüüdiahaigused	2	Tai, Ukraina
Tuulerõuged	4	Itaalia 1, Suurbritannia 1, Türgi 2
KOKKU	2940	

* Andmed COVID-19 reisimisega seotud haigusjuhtude kohta on puudulikud, kuna 2022. a jaanuari lõpus on muutunud piiriületajate testimise kord

Andmed Eestis esinenud nakkushaiguste kohta põhinevad nakkushaiguste registri (NAKIS) andmetel. Nakkushaigustesse haigestumise andmed on avaldatud Terviseameti kodulehel

www.terviseamet.ee/et/nakkushaigused-menuu/tervishoiutootajale/nakkushaigustesse-haigestumine

HIV-nakkuse statistika

www.terviseamet.ee/et/nakkushaigused-menuu/tervishoiutootajale/nakkushaigustesse-haigestumine/hiv-ja-aids

Puukidega levivatesse haigustesse haigestumine

www.terviseamet.ee/et/nakkushaigused/tervishoiutootajale/nakkushaigustesse-haigestumine/puugihaigused

Gripi andmed

www.terviseamet.ee/et/nakkushaigused/tervishoiutootajale/nakkushaigustesse-haigestumine/gripp-ja-gripilaadsetesse

COVID-19 [Koroonaviiruse andmestik](#) | [Terviseamet](#) ja [Epidülevaated](#) | [Terviseamet](#)



ESTEPIREPORT

Nakkushaiguste esinemine Eestis

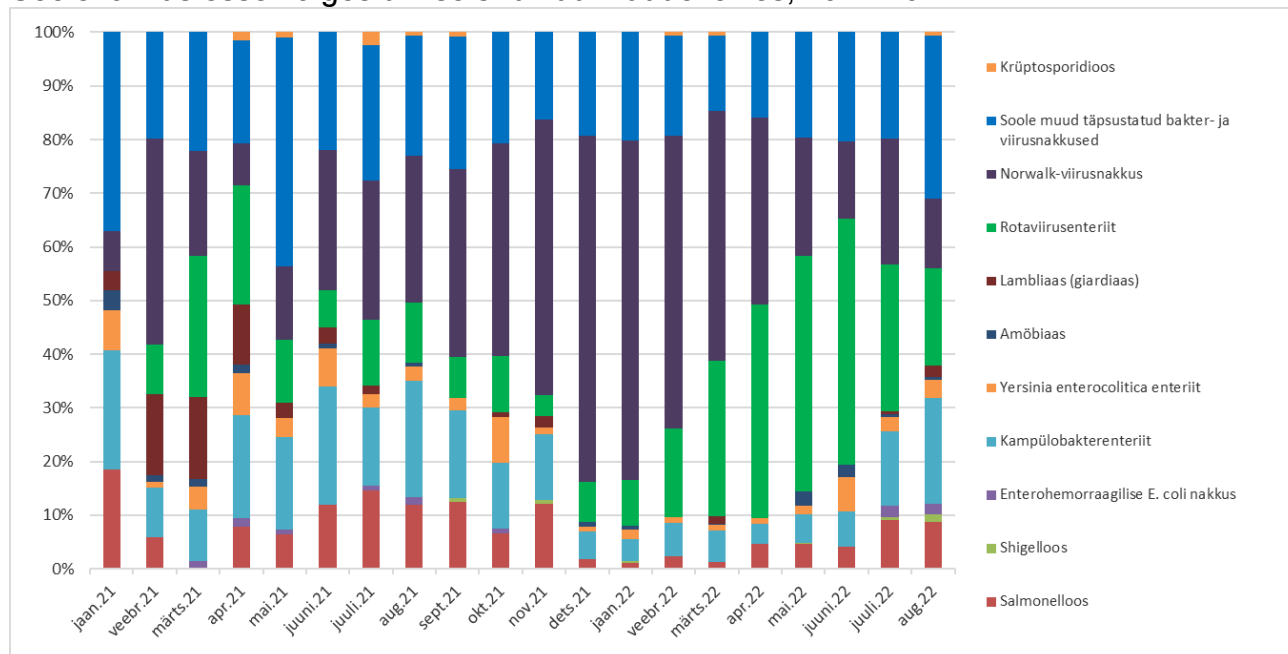
Valitud nakkushaiguste esinemine Eestis 2021. ja 2022. aastal

Nakkushaigused	2022. a 8 kuud		2021. a 8 kuud		Võrdlus
	Haigete arv	100 000 el. kohta	Haigete arv	100 000 el. kohta	
Kõhutüüfus/paratüüfused	1 / 2	0,1 / 0,2	1 / 0	0,1 / 0,0	
Salmonelloos	78	5,9	69	5,2	↑ 13,0%
Kampülobakterenteriit	136	10,2	122	9,2	↑ 11,5%
Rotaviirusenteriit	570	42,9	92	6,9	↑ 6,2 korda
Kõik soolenakkused	1911	143,7	725	54,6	↑ 2,6 korda
Leetrid	0	0,0	0	0,0	
Läkaköha	4	0,3	8	0,6	↓ 2,0 korda
Meningokokknakkus	1	0,1	1	0,1	
Leegionärihaigus	6	0,5	7	0,5	
COVID-19	356111	26773,9	113954	8574,6	↑ 3,1 korda
HIV-nakkus	173	13,0	79	5,9	↑ 2,2 korda
HIV-tõbi	10	0,8	11	0,8	
Puukentsefaliit	76	5,7	57	4,3	↑ 33,3%
Lyme'i tõbi (puukborrelioos)	1535	115,4	1361	102,4	↑ 12,8%
Viirushepatiitid kokku	113	8,5	103	7,8	↑ 9,7%
sh äge A-viirushepatiit	7	0,5	4	0,3	↑ 75,0%
äge B-viirushepatiit	2	0,2	3	0,2	
äge C-viirushepatiit	4	0,3	5	0,4	
äge E-viirushepatiit	2	0,2	0	0,0	
Listerioos	6	0,5	3	0,2	↑ 2,0 korda
Leptospiroos	5	0,4	6	0,5	
Botulism	0	0,0	0	0,0	
Brutselloos	0	0,0	0	0,0	
Ahvirõuged	10	0,8	-	-	

Soolenakkused

2022. aasta 8 kuu summaarne haigestumine soolenakkustesse on suurenenud 2,6 korda võrreldes 2021. aasta sama perioodiga. Viirusliku etioloogiaga soolenakkused (rotaviirusenteriit, norwalk-viirusnakkus, adeno- ja astroviirusenteriit) moodustasid 78,8% soolenakkuste üldarvust (2021. aastal oli 45,8%).

Soolenakkustesse haigestumise struktuur kuude lõikes, 2021-2022



Võrreldes 2021. a 8 kuuga suurenes haigestumine

- rotaviirusenteriiti 6,2 korda (2022. a 570 haigusjuhtu, 2021. a 92 haigusjuhtu),
- norwalk-viirusnakkusesse 4,1 korda (2022. a 676 haigusjuhtu, 2021. a 166 haigusjuhtu),
- soole muudesse bakter- ja viirusnakkustesse 2,0 korda (2022. a 364 haigusjuhtu, 2021. a 187 haigusjuhtu),
- amöbiaasi 3,0 korda (2022. a 18 haigusjuhtu, 2021. a kuus haigusjuhtu),
- *Yersinia enterocolitica* enteriiti 44,8% võrra (2022. a 42 haigusjuhtu, 2021. a 29 haigusjuhtu),
- salmonelloosi 13,0% võrra (2022. a 78 haigusjuhtu, 2021. a 69 haigusjuhtu),
- kampülobakterenteriiti 11,5% võrra (2022. a 136 haigusjuhtu, 2021. a 122 haigusjuhtu),
- šigelloosi (2022. a viis haigusjuhtu, 2021. a ei olnud),
- paratüüfuse (2022. a kaks haigusjuhtu, 2021. a ei olnud).

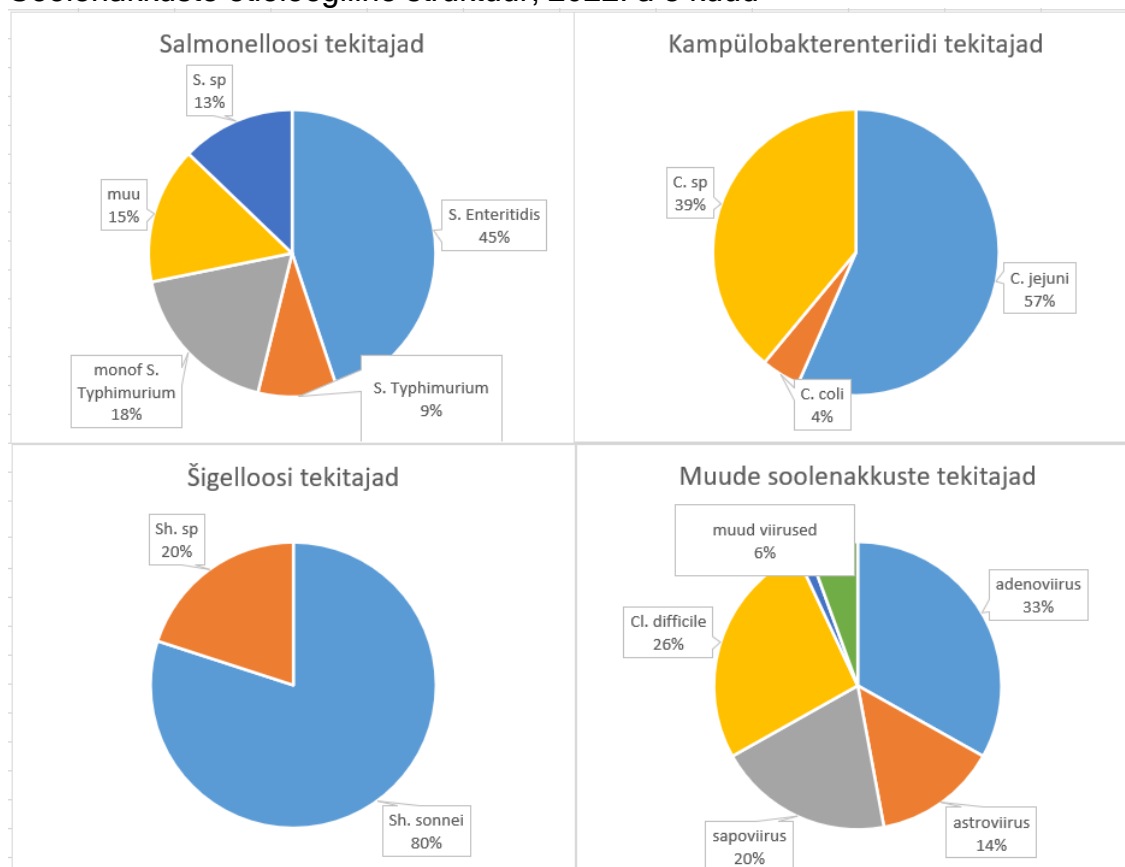
Võrreldes 2021. a 8 kuuga vähenes haigestumine

- lambliiaasi 5,0 korda (2022. a 8 haigusjuhtu, 2021. a 40 haigusjuhtu),
- krüptosporidioosi 33,3% võrra (2022. a neli haigusjuhtu, 2021. a kuus haigusjuhtu).

2021. aastaga oli võrdne või ei muutunud märgatavalt haigestumine

- kõhutüüfusesse (2022. a üks haigusjuht, 2021. a samuti üks haigusjuht),
- enterohemorraagilise *E. coli* soolenakkusesse haigusjuhte (2022. a 7 haigusjuhtu, 2021. a kuus haigusjuhtu).

Soolenakkuste etioloogiline struktuur, 2022. a 8 kuud



Piisknakkused

Võrreldes 2021. a 8 kuuga suurenes haigestumine

- **pneumokokknakkusesse** 2,1 korda (2022. a 64 haigusjuhtu, 2021. a 30 haigusjuhtu), sh 2022. a esines 28 **pneumokokkseptitseemia** haigusjuhtu (2021. a 8 haigusjuhtu) ja üks **pneumokokkmeningiidi** haigusjuht (2021. a ei olnud),
- **mumps**i (2022. a neli haigusjuhtu, 2021. a ei olnud),
- **H. Influenzae** nakkusesse **54,5%** võrra (2022. a 17 haigusjuhtu, 2021. a 11 haigusjuhtu), sh 2022. a esines kaks **septitseemiat** (2021. a oli üks) ja kaks **H. Influenzae** meningiidi haigusjuhtu (2021. a ei olnud),
- **sarlakitesse** 87,5% võrra (2022. a 90 haigusjuhtu, 2021. a 48 haigusjuhtu),
- **tuulerõugetesse** 24,5% võrra (2022. a 3266 haigusjuhtu, 2021. a 2624 haigusjuhtu).

Võrreldes 2021. a 8 kuuga vähenes haigestumine

- **lakkõhasse** 2,0 korda (2022. a neli haigusjuhtu, 2021. a 8 haigusjuhtu).

2021. aastaga oli võrdne või ei muutunud märgatavalt haigestumine

- **leegionärihaigus**esse (2022. a kuus haigusjuhtu, 2021. a 7 haigusjuhtu),
- **muudesse viirusentsefaliiti ja -meningiiti** (2022. a 8 haigusjuhtu, 2021. a 7 haigusjuhtu),
- **meningokokknakkusesse** (2022. a üks haigusjuht, 2021. a samuti üks haigusjuht).

2022. aasta jaanuaris-augustis ei esinenud ühtegi **leetrite ja punetiste** haigusjuhtu (2021. aastal samuti ei olnud).

HIV-nakkus ja HIV-tõbi

2022. aasta 8 kuu jooksul avastatud **HIV-nakkuse** arv suurenes 2,2 korda, diagnoositi 10 **HIV-tõve** haigusjuhtu (2021. a oli 11 haigusjuhtu). HIV-nakkust vastsündinutel oli ühel juhul (2021. a 8 kuuga ei olnud).

Puukidega levivad nakkushaigused

Võrreldes 2021. aasta 8 kuuga on suurenenud 33,3% võrra haigestumine **puukentsefaliiti** (2022. a 76 haigusjuhtu, 2021. a 57 haigusjuhtu). Haigestumine **Lyme'i tõppe** ehk **puukborrelioosi** võrreldes 2021. aastaga suurenes 12,8% võrra (2022. a 1535 haigusjuhtu, 2021. a 1361 haigusjuhtu).

Lyme'i tõve ja puukentsefaliidi esinemine 2022. aastal, jaanuar-august

Piirkond	Lyme'i tõbi ehk puukborrelioos		Puukentsefaliit	
	Registreeritud haigete arv	Haigestumus 100 000 elaniku kohta	Registreeritud haigete arv	Haigestumus 100 000 elaniku kohta
Tallinn	378	87,7	17	3,9
Harjumaa	197	124,1	7	4,4
Hiiumaa	34	362,2	0	0,0
Ida-Virumaa	21	27,1	1	1,3
Narva	4	6,6	1	1,6
Jõgevamaa	50	171,7	3	10,3
Järvamaa	11	35,9	0	0,0
Läänemaa	26	125,9	0	0,0
Lääne-Virumaa	66	110,4	3	5,0
Põlvamaa	53	209,6	7	27,7
Pärnumaa	166	193,6	14	16,3
Raplamaa	34	102,1	1	3,0
Saaremaa	151	454,4	6	18,1
Tartumaa	185	122,4	8	5,3
Valgamaa	30	104,6	1	3,5
Viljandimaa	74	158,2	3	6,4
Võrumaa	55	152,2	4	11,1
Kokku	1535	115,4	76	5,7

Viirushepatiitidid

2022. aasta 8 kuu jooksul summaarne haigestumine **viirushepatiitidesse** on võrreldes 2021. aasta sama perioodiga suurenes 9,7% võrra. **Kroonilise B-viirushepatiidi** haigusjuhtude osakaal moodustab 17,7% ja **kroonilise C-viirushepatiidi** osakaal 64,6% registreeritud viirushepatiitide üldarvust.

Võrreldes 2021. a 8 kuuga suurenes haigestumine

- **A-viirushepatiiti** 75,0% võrra (2022. a 7 haigusjuhtu, 2021. a neli haigusjuhtu),

- kroonilisse B-viirushepatiiti 42,8% võrra (2022. a 20 haigusjuhtu, 2021. a 14 haigusjuhtu),
 - E-viirushepatiiti (2022. a kaks haigusjuhtu, 2021. a ei olnud).
2021. aastaga on võrdne või ei muutunud märgatavalt haigestumine
- ägedasse B-viirushepatiiti (2022. a kaks haigusjuhtu, 2021. a oli kolm haigusjuhtu),
 - ägedasse C-viirushepatiiti (2022. a neli haigusjuhtu, 2021. a oli viis haigusjuhtu),
 - kroonilisse C-viirushepatiiti (2022. a 73 haigusjuhtu, 2021. a 76 haigusjuhtu).

Sugulisel teel levivad nakkushaigused

Võrreldes 2021. aasta 8 kuuga on suurenenud haigestumine gonokokknakkusesse 2,7 korda (2022. a 72 haigusjuhtu, 2021. a 27 haigusjuhtu).

2021. aastaga on võrdne või ei muutunud märgatavalt haigestumine

- süüfilisse (2022. a 21 haigusjuhtu, 2021. a 22 haigusjuhtu),
- suguliselt levivatesse klamüüdiahaigustesse (2022. a 660 haigusjuhtu, 2021. a 646 haigusjuhtu).

Muud nakkushaigused

2022. aasta 8 kuu jooksul registreeriti

- üks tulareemia (2021. a oli samuti üks),
- viis neerusündroomiga hemorraagilist palavikku (2021. a oli 8 haigusjuhtu),
- viis leptospiroosi (2021. a oli kuus haigusjuhtu),
- kuus listerioosi (2021. a oli kolm haigusjuhtu),
- kolm malaariat (2021. a oli üks),
- 10 ahvirõuget (2021. a ei olnud).

Reisimisega seotud nakkushaigused

2022. a 8 kuu jooksul esines 77 reisimisega seotud nakkushaigust (v.a. COVID-19), 2021. a 8 kuu jooksul oli 36.

2022. a 8 kuu jooksul esines 2885 sissetoodud COVID-19 haigusjuhtu, 2021. a 8 kuu jooksul oli 3043 haigusjuhtu.

Reisimisega seotud nakkushaigused, 2022. a jaanuar-august

Haigus	Imporditud haigusjuhtude arv	Riigid, kus toimus nakatumine
Adenoviirusenteriit	1	Rootsi
Ahvirõuget	5	Ameerika Ühendriigid 1, Hispaania 3, Luksemburg 1
Amöbiaas	1	Egiptus
A-viirushepatiit	1	Tai
B-viirushepatiit, krooniline	1	Ukraina
COVID-19*	2885	Ahvenamaa 1, Ameerika Ühendriigid 70, Andorra 3, Araabia Ühendemiraadid 57, Argentiina 2, Austraalia 1, Austria 65, Belgia 16, Brasiilia 9, Bulgaaria 18, Colombia 1, Costa Rica 4, Dominikaani Vabariik 14, Ecuador 3, Egiptus 562, Filipiinid 2, Ghana 1, Gruusia 17, Hiina 1, Hispaania 260, Holland 17, Horvaatia 3, Iirimaa 8, India 2, Island 1, Itaalia 130, Jaapan 1,

Haigus	Imporditud haigusjuhtude arv	Riigid, kus toimus nakatumine
		Kanada 1, Kasahstan 1, Keenia 9, Kolumbia 1, Kreeka 2, Kuuba 3, Küpros 20, Leedu 20, Liibanon 1, Luksemburg 2, Lõuna Aafrika 1, Läti 38, Malta 6, Mauritius 4, Mehhiko 67, Monaco 1, Montenegro 2, Norra 24, Omaan 1, Pakistan 1, Panama 1, Paraguay 1, Poola 36, Portugal 12, Prantsusmaa 55, Qatar 1, Roheneemesaared (Cabo Verde) 2, Rootsi 252, Rumeenia 1, Saksamaa 40, Saudi Araabia 2, Seišellid 12, Serbia 3, Slovakkia 2, Soome 502, Sri Lanka 8, Suurbritannia 60, Šveits 52, Taani 8, Tai 68, Tansaania 31, Tšehhi 4, Türgi 31, Ukraina 81, Ungari 11, Usbekistan 1, Uus-Meremaa 1, Valgevene 3, Venemaa 127, Vietnam 2, teadmata 1
Enterohemorraagilise <i>E. coli</i> soolenakkus	1	Venemaa
Gripp	4	Holland, India, Saksamaa, Ukraina
Jersinioos	2	Hispaania, Türgi
Kampülobakterenteriit	9	Kreeka 1, Leedu 1, Peruu 1, Poola 1, Prantsusmaa 1, Tai 1, Türgi 2, Venemaa 1
Krüptosporidioos	1	Suurbritannia
Kõhutüüfus	1	Mehhiko
Leegionärihaigus	1	Itaalia
Lyme'i tõbi	5	Hispaania 1, Läti 1, Norra 1, Soome 2
Malaaria	3	Burkina Faso, Ghana, Uganda
Muu täpsustatud soolenakkus	3	Hispaania, Malta, Türgi
Noroviirus-nakkus	6	Ukraina 3, Türgi 3
Rotaviirusenteriit	14	Bulgaaria 1, Egiptus 4, Gruusia 1, Hispaania 1, India 1, Itaalia 1, Türgi 5
Salmonelloos	10	Araabia Ühendemiraadid 1, Dominikaani Vabariik 1, Hispaania 1, Mauritius 1, Rootsi 2, Türgi 4
Suguliselt levivad klamüüdiahaigused	2	Tai, Ukraina
Šigelloos	2	Armeenia, Türgi
Tuulerõuged	4	Itaalia 1, Suurbritannia 1, Türgi 2
KOKKU	2962	

* Andmed COVID-19 reisimisega seotud haigusjuhtude kohta on puudulikud, kuna 2022. a jaanuari lõpus on muutunud piiriületajate testimise kord

Andmed Eestis esinenud nakkushaiguste kohta põhinevad nakkushaiguste registri (NAKIS) andmetel. Nakkushaigustesse haigestumise andmed on avaldatud Terviseameti kodulehel

www.terviseamet.ee/et/nakkushaigused-menuu/tervishoiutootajale/nakkushaigustesse-haigestumine

HIV-nakkuse statistika

www.terviseamet.ee/et/nakkushaigused-menuu/tervishoiutootajale/nakkushaigustesse-haigestumine/hiv-ja-aids

Puukidega levivatesse haigustesse haigestumine

www.terviseamet.ee/et/nakkushaigused/tervishoiutootajale/nakkushaigustesse-haigestumine/puugihagused

Gripi andmed

www.terviseamet.ee/et/nakkushaigused/tervishoiutootajale/nakkushaigustesse-haigestumine/gripp-ja-gripilaadsetesse

COVID-19 [Koroonaviiruse andmestik](#) | [Terviseamet](#) ja [Epiidülevaated](#) | [Terviseamet](#)



ESTEPIREPORT

Nakkushaiguste esinemine Eestis

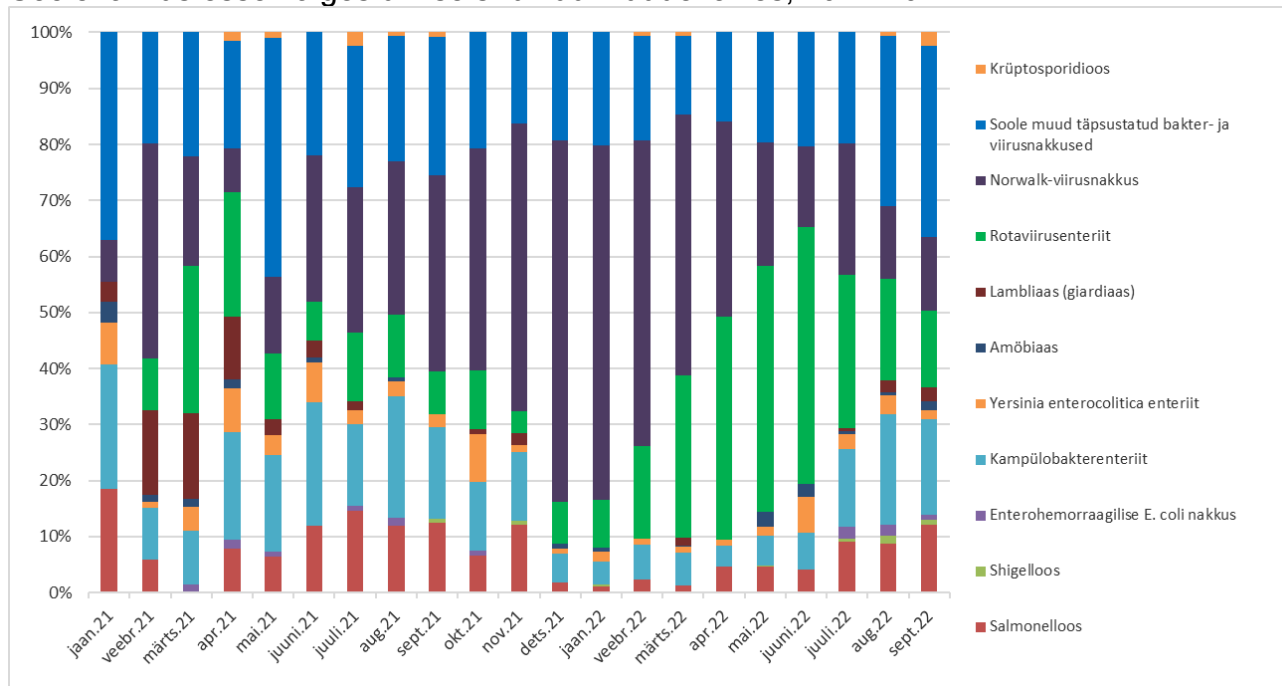
Valitud nakkushaiguste esinemine Eestis 2021. ja 2022. aastal

Nakkushaigused	2022. a 9 kuud		2021. a 9 kuud		Võrdlus
	Haigete arv	100 000 el. kohta	Haigete arv	100 000 el. kohta	
Kõhutüüfus/paratüüfused	1 / 2	0,1 / 0,2	1 / 0	0,1 / 0,0	
Salmonelloos	93	7,0	85	6,4	↑ 9,4%
Kampülobakterenteriit	157	11,8	143	10,8	↑ 9,8%
Rotaviirusenteriit	587	44,1	102	7,7	↑ 5,8 korda
Kõik soolenakkused	2034	152,9	853	64,2	↑ 2,4 korda
Leetrid	0	0,0	0	0,0	
Läkaköha	4	0,3	9	0,7	↓ 2,2 korda
Meningokokknakkus	1	0,1	3	0,2	
Leegionärihaigus	7	0,5	7	0,5	
COVID-19	360866	27131,4	128580	9675,1	↑ 2,8 korda
HIV-nakkus	200	15,0	88	6,6	↑ 2,3 korda
HIV-tõbi	10	0,8	12	0,9	
Puukentsefaliit	111	8,3	71	5,3	↑ 45,4%
Lyme'i tõbi (puukborrelioos)	2128	160,0	1846	138,9	↑ 15,3%
Viirushepatiidid kokku	130	9,8	118	8,9	↑ 10,2%
sh äge A-viirushepatiit	7	0,5	5	0,4	↑ 40,0%
äge B-viirushepatiit	2	0,2	3	0,2	
äge C-viirushepatiit	6	0,5	5	0,4	
äge E-viirushepatiit	3	0,2	0	0,0	
Listerioos	7	0,5	3	0,2	↑ 2,3 korda
Leptospiroos	7	0,5	6	0,5	
Botulism	0	0,0	0	0,0	
Brutselloos	0	0,0	0	0,0	
Ahvirõuged	11	0,8	0	0,0	

Soolenakkused

2022. aasta 9 kuu summaarne haigestumine soolenakkustesse on suurenenud 2,4 korda võrreldes 2021. aasta sama perioodiga. Viirusliku etioloogiaga soolenakkused (rotaviirusenteriit, norwalk-viirusnakkus, adeno- ja astroviirusenteriit) moodustasid 77,0% soolenakkuste üldarvust (2021. aastal oli 47,9%).

Soolenakkustesse haigestumise struktuur kuude lõikes, 2021-2022



Võrreldes 2021. a 9 kuuga suurenes haigestumine

- rotaviirusenteriiti 5,8 korda (2022. a 587 haigusjuhtu, 2021. a 102 haigusjuhtu),
- norwalk-viirusnakkusesse 3,3 korda (2022. a 692 haigusjuhtu, 2021. a 211 haigusjuhtu),
- soole muudesse bakter- ja viirusnakkustesse 85,4% võrra (2022. a 406 haigusjuhtu, 2021. a 219 haigusjuhtu),
- amöbiaasi 3,3 korda (2022. a 20 haigusjuhtu, 2021. a kuus haigusjuhtu),
- *Yersinia enterocolitica* enteriiti 37,5% võrra (2022. a 44 haigusjuhtu, 2021. a 32 haigusjuhtu),
- salmonelloosi 9,4% võrra (2022. a 93 haigusjuhtu, 2021. a 85 haigusjuhtu),
- kampülobakterenteriiti 9,8% võrra (2022. a 157 haigusjuhtu, 2021. a 143 haigusjuhtu),
- šigelloosi (2022. a kuus haigusjuhtu, 2021. a üks haigusjuht),
- enterohemorraagilise *E. coli* soolenakkusesse 33,3% võrra (2022. a 8 haigusjuhtu, 2021. a kuus haigusjuhtu),
- paratüüfuse (2022. a kaks haigusjuhtu, 2021. a ei olnud).

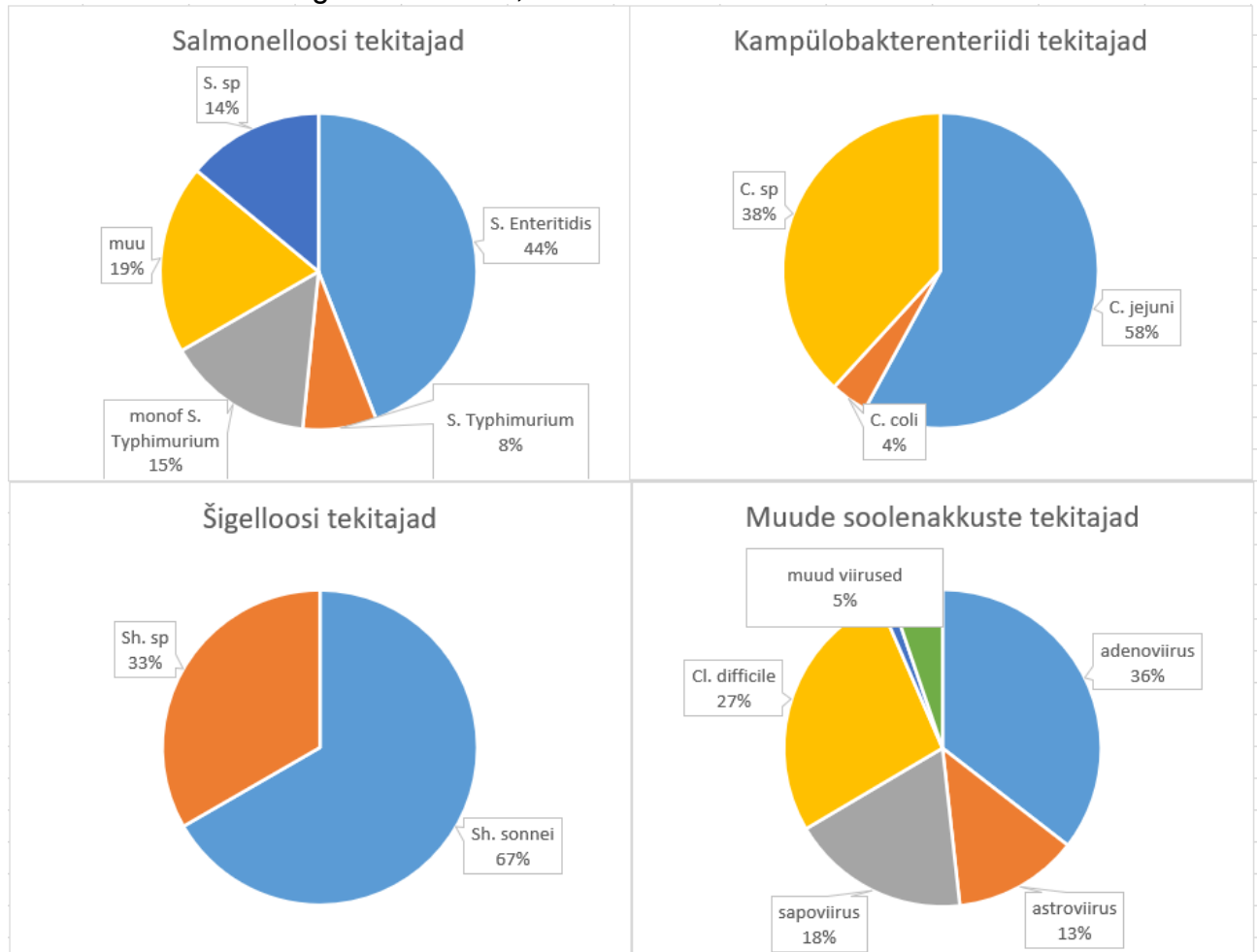
Võrreldes 2021. a 9 kuuga vähenes haigestumine

- lambliiasi 3,6 korda (2022. a 11 haigusjuhtu, 2021. a 40 haigusjuhtu).

2021. aastaga oli võrdne või ei muutunud märgatavalt haigestumine

- kõhutüüfusesse (2022. a üks haigusjuht, 2021. a samuti üks haigusjuht),
- krüptosporidioosi (2022. a 7 haigusjuhtu, 2021. a samuti 7 haigusjuhtu).

Soolenakkuste etioloogiline struktuur, 2022. a 9 kuud



Piisknakkused

Võrreldes 2021. a 9 kuuga suurenes haigestumine

- **pneumokokknakkusesse** 89,2% võrra (2022. a 70 haigusjuhtu, 2021. a 37 haigusjuhtu), sh 2022. a esines 29 **pneumokokkseptitseemia** haigusjuhtu (2021. a 8 haigusjuhtu) ja üks **pneumokokkmeningiidi** haigusjuht (2021. a ei olnud),
- **mumpsi** (2022. a neli haigusjuhtu, 2021. a ei olnud),
- ***H. Influenzae* nakkusesse** 46,2% võrra (2022. a 19 haigusjuhtu, 2021. a 13 haigusjuhtu), sh 2022. a esines kaks **septitseemiat** (2021. a oli üks) ja kaks ***H. Influenzae* meningiidi** haigusjuhtu (2021. a ei olnud),
- **sarlakitesse** 2,0 korda (2022. a 107 haigusjuhtu, 2021. a 52 haigusjuhtu),
- **tuulerõugetesse** 28,3% võrra (2022. a 3460 haigusjuhtu, 2021. a 2696 haigusjuhtu).

Võrreldes 2021. a 9 kuuga vähenes haigestumine

- **lakkõhasse** 2,2 korda (2022. a neli haigusjuhtu, 2021. a 9 haigusjuhtu),
- **meningokokknakkusesse** (2022. a üks haigusjuht, 2021. a kolm haigusjuhtu).

2021. aastaga oli võrdne või ei muutunud märgatavalt haigestumine

- **leegionärihaigusse** (2022. a 7 haigusjuhtu, 2021. a samuti 7 haigusjuhtu),
- **muudesse viirusentsefaliiti ja -meningiiti** (2022. a 8 haigusjuhtu, 2021. a 7 haigusjuhtu).

2022. aasta jaanuaris-augustis ei esinenud ühtegi **leetrite ja punetiste** haigusjuhtu (2021. aastal samuti ei olnud).

HIV-nakkus ja HIV-tõbi

2022. aasta 9 kuu jooksul avastatud **HIV-nakkuse** arv suurenes 2,3 korda, diagnoositi 10 **HIV-tõve** haigusjuhtu (2021. a oli 12 haigusjuhtu). HIV-nakkust vastsündinutel oli ühel juhul (2021. a 9 samuti ühel juhul).

Puukidega levivad nakkushaigused

Võrreldes 2021. aasta 9 kuuga on suurenenud 45,4% võrra haigestumine **puukentsefaliiti** (2022. a 111 haigusjuhtu, 2021. a 71 haigusjuhtu). Haigestumine **Lyme'i tõppe** ehk **puukborrelioosi** võrreldes 2021. aastaga suurenes 15,3% võrra (2022. a 2128 haigusjuhtu, 2021. a 1846 haigusjuhtu).

Lyme'i tõve ja puukentsefaliidi esinemine 2022. aastal, jaanuar-september

Piirkond	Lyme'i tõbi ehk puukborrelioos		Puukentsefaliit	
	Registreeritud haigete arv	Haigestumus 100 000 elaniku kohta	Registreeritud haigete arv	Haigestumus 100 000 elaniku kohta
Tallinn	559	129,8	28	6,5
Harjumaa	274	172,5	13	8,2
Hiiumaa	39	415,5	1	10,7
Ida-Virumaa	32	41,2	2	2,6
Narva	6	9,9	1	1,6
Jõgevamaa	63	216,4	3	10,3
Järvamaa	17	55,4	0	0,0
Läänemaa	39	188,9	1	4,8
Lääne-Virumaa	81	135,5	3	5,0
Põlvamaa	81	320,3	7	27,7
Pärnumaa	211	246,0	19	22,2
Raplamaa	41	123,1	1	3,0
Saaremaa	194	583,8	10	30,1
Tartumaa	265	175,4	12	7,9
Valgamaa	39	136,0	1	3,5
Viljandimaa	116	248,0	4	8,6
Võrumaa	71	196,5	5	13,8
Kokku	2128	160,0	111	8,3

Viirushepatiitidid

2022. aasta 9 kuu jooksul summaarne haigestumine **viirushepatiitidesse** on võrreldes 2021. aasta sama perioodiga suurenes 10,2% võrra. **Kroonilise B-viirushepatiidi** haigusjuhtude osakaal moodustab 16,9% ja **kroonilise C-viirushepatiidi** osakaal 65,4% registreeritud viirushepatiitide üldarvust.

Võrreldes 2021. a 9 kuuga suurenes haigestumine

- **A-viirushepatiiti** 40,0% võrra (2022. a 7 haigusjuhtu, 2021. a viis haigusjuhtu),

- kroonilisse B-viirushepatiiti 37,5% võrra (2022. a 22 haigusjuhtu, 2021. a 16 haigusjuhtu),
 - E-viirushepatiiti (2022. a kolm haigusjuhtu, 2021. a ei olnud).
2021. aastaga on võrdne või ei muutunud märgatavalt haigestumine
- ägedasse B-viirushepatiiti (2022. a kaks haigusjuhtu, 2021. a oli kolm haigusjuhtu),
 - ägedasse C-viirushepatiiti (2022. a kuus haigusjuhtu, 2021. a oli viis haigusjuhtu),
 - kroonilisse C-viirushepatiiti (2022. a 85 haigusjuhtu, 2021. a 88 haigusjuhtu).

Sugulisel teel levivad nakkushaigused

Võrreldes 2021. aasta 9 kuuga on suurenenud haigestumine

- gonokokknakkusesse 2,7 korda (2022. a 85 haigusjuhtu, 2021. a 31 haigusjuhtu),
- süüfilisse 13,0% võrra (2022. a 26 haigusjuhtu, 2021. a 23 haigusjuhtu).

2021. aastaga on võrdne haigestumine suguliselt levivatesse klamüüdiahaigustesse (2022. a 751 haigusjuhtu, 2021. a 737 haigusjuhtu).

Muud nakkushaigused

2022. aasta 9 kuu jooksul registreeriti

- üks tulareemia (2021. a oli samuti üks),
- 7 neerusündroomiga hemorraagilist palavikku (2021. a oli 9 haigusjuhtu),
- 7 leptospiroosi (2021. a oli kuus haigusjuhtu),
- 7 listerioosi (2021. a oli kolm haigusjuhtu),
- kolm malaariat (2021. a oli üks),
- üks trihinelloos (2021. a ei olnud, kaks viimast haigusjuhtu registreeriti 2015. aastal),
- 11 ahvirõuget (2021. a ei olnud).

Reisimisega seotud nakkushaigused

2022. a 9 kuu jooksul esines 92 reisimisega seotud nakkushaigust (v.a. COVID-19), 2021. a 9 kuu jooksul oli 43.

2022. a 9 kuu jooksul esines 2890 sissetoodud COVID-19 haigusjuhtu, 2021. a 9 kuu jooksul oli 3438 haigusjuhtu.

Reisimisega seotud nakkushaigused, 2022. a jaanuar-september

Haigus	Imporditud haigusjuhtude arv	Riigid, kus toimus nakatumine
Adenoviirusenteriit	1	Rootsi
Ahvirõuged	6	Ameerika Ühendriigid 1, Hispaania 3, Luksemburg 1, Soome 1
Amöbiaas	1	Egiptus
A-viirushepatiit	1	Tai
B-viirushepatiit, krooniline	1	Ukraina
COVID-19*	2890	Ahvenamaa 1, Ameerika Ühendriigid 71, Andorra 3, Araabia Ühendemiraadid 57, Argentiina 2, Austraalia 1, Austria 65, Belgia 16, Brasiilia 9, Bulgaaria 18, Colombia 1, Costa Rica 4, Dominikaani Vabariik 14, Ecuador 3, Egiptus 562, Filipiinid 2, Ghana 1, Gruusia

Haigus	Imporditud haigusjuhtude arv	Riigid, kus toimus nakatumine
		18, Hiina 1, Hispaania 260, Holland 17, Horvaatia 3, Iirimaa 8, India 2, Island 1, Itaalia 130, Jaapan 1, Kanada 1, Kasahstan 1, Keenia 9, Kolumbia 1, Kreeka 2, Kuuba 3, Küpros 20, Leedu 20, Liibanon 1, Luksemburg 2, Lõuna Aafrika 1, Läti 38, Malta 6, Mauritius 4, Mehhiko 67, Monaco 1, Montenegro 2, Norra 24, Omaan 1, Pakistan 1, Panama 1, Paraguay 1, Poola 36, Portugal 12, Prantsusmaa 55, Qatar 1, Roheneemesaared (Cabo Verde) 2, Rootsi 252, Rumeenia 1, Saksamaa 40, Saudi Araabia 2, Seišellid 12, Serbia 3, Slovakkia 2, Soome 503, Sri Lanka 8, Suurbritannia 60, Šveits 52, Taani 9, Tai 68, Tansaania 31, Tšehhi 4, Türgi 32, Ukraina 81, Ungari 11, Usbekistan 1, Uus-Meremaa 1, Valgevene 3, Venemaa 127, Vietnam 2, teadmata 1
Enterohemorraagilise <i>E. coli</i> soolenakkus	1	Venemaa
Gripp	4	Holland, India, Saksamaa, Ukraina
Jersinioos	2	Hispaania, Türgi
Kampülobakterenteriit	10	India 1, Kreeka 1, Leedu 1, Peruu 1, Poola 1, Prantsusmaa 1, Tai 1, Türgi 2, Venemaa 1
Krüptosporidioos	2	Suurbritannia, Türgi
Kõhutüüfus	1	Mehhiko
Leegionärihaigus	1	Itaalia
Lyme'i tõbi	7	Hispaania 1, Läti 2, Norra 1, Soome 3
Malaaria	3	Burkina Faso, Ghana, Uganda
Muu täpsustatud soolenakkus	3	Hispaania, Malta, Türgi
Neerusündroomiga hemorraagiline palavik	1	Itaalia
Noroviirus-nakkus	9	Kreeka 1, Ukraina 3, Türgi 5
Rotaviirusenteriit	18	Bulgaaria 2, Egiptus 4, Gruusia 1, Hispaania 1, India 1, Itaalia 1, Türgi 7, Ukraina 1
Salmonelloos	12	Araabia Ühendemiraadid 1, Dominikaani Vabariik 1, Hispaania 1, Mauritius 1, Poola 1, Rootsi 2, Türgi 5
Suguliselt levivad klamüüdiahaigused	2	Tai, Ukraina
Šigelloos	2	Armeenia, Türgi
Tuulerõuged	4	Itaalia 1, Suurbritannia 1, Türgi 2
KOKKU	2982	

* Andmed COVID-19 reisimisega seotud haigusjuhtude kohta on puudulikud, kuna 2022. a jaanuari lõpus on muutunud piiriületajate testimise kord

Andmed Eestis esinenud nakkushaiguste kohta põhinevad nakkushaiguste registri (NAKIS) andmetel. Nakkushaigustesse haigestumise andmed on avaldatud Terviseameti kodulehel

www.terviseamet.ee/et/nakkushaigused-menuu/tervishoiutootajale/nakkushaigustesse-haigestumine

HIV-nakkuse statistika

www.terviseamet.ee/et/nakkushaigused-menuu/tervishoiutootajale/nakkushaigustesse-haigestumine/hiv-ja-aids

Puukidega levivatesse haigustesse haigestumine

www.terviseamet.ee/et/nakkushaigused/tervishoiutootajale/nakkushaigustesse-haigestumine/puugihaiigused

Gripi andmed

www.terviseamet.ee/et/nakkushaigused/tervishoiutootajale/nakkushaigustesse-haigestumine/gripp-ja-gripilaadsetesse

COVID-19 [Koroonaviiruse andmestik | Terviseamet](#) ja [Epiidülevaated | Terviseamet](#)



ESTEPIREPORT

Nakkushaiguste esinemine Eestis

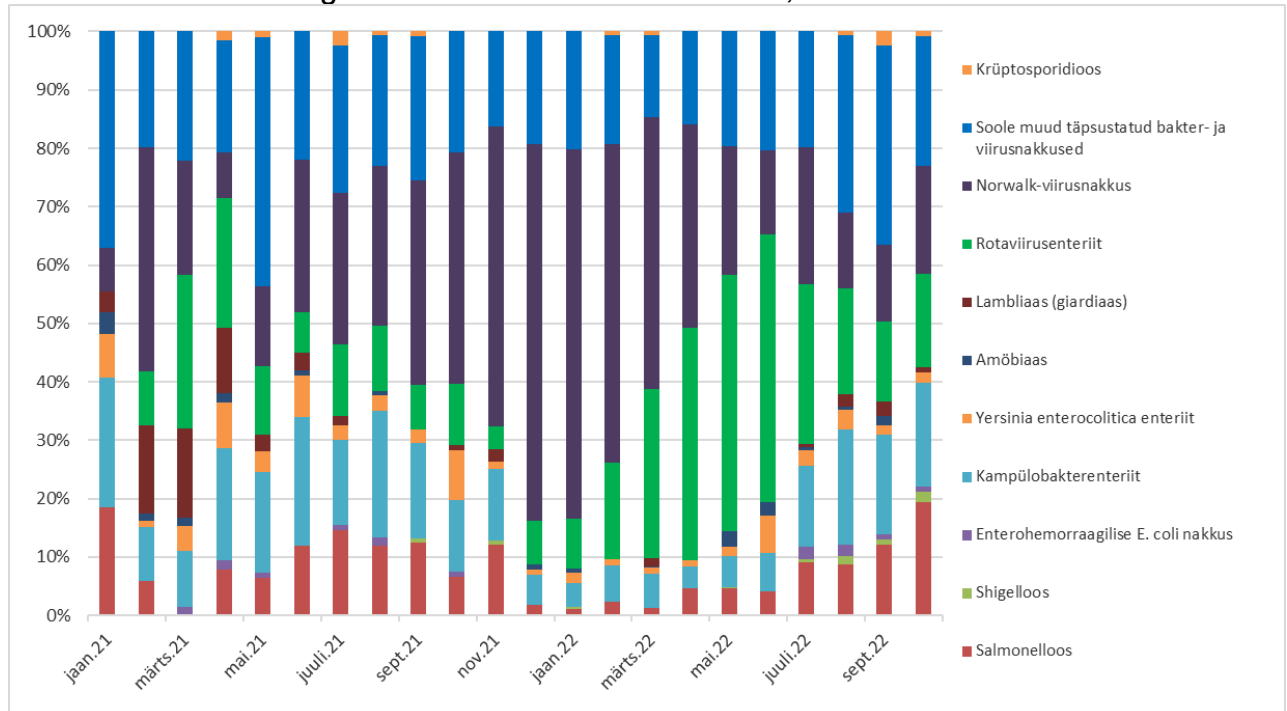
Valitud nakkushaiguste esinemine Eestis 2021. ja 2022. aastal

Nakkushaigused	2022. a 10 kuud		2021. a 10 kuud		Võrdlus
	Haigete arv	100 000 el. kohta	Haigete arv	100 000 el. kohta	
Kõhutüüfus/paratüüfused	1 / 2	0,1 / 0,2	1 / 0	0,1 / 0,0	
Salmonelloos	115	8,6	92	6,9	↑ 25,0%
Kampülobakterenteriit	177	13,3	156	11,7	↑ 13,5%
Rotaviirusenteriit	605	45,5	113	8,5	↑ 5,4 korda
Kõik soolenakkused	2147	161,4	959	72,2	↑ 2,2 korda
Leetrid	0	0,0	0	0,0	
Läkaköha	5	0,4	12	0,9	↓ 2,4 korda
Meningokokknakkus	1	0,1	3	0,2	
Leegionärihaigus	10	0,8	8	0,6	↑ 25,0%
COVID-19	365226	27459,2	166960	12563,1	↑ 2,2 korda
HIV-nakkus	213	16,0	95	7,1	↑ 2,2 korda
HIV-tõbi	11	0,8	12	0,9	
Puukentsefaliit	133	10,0	78	5,9	↑ 70,5%
Lyme'i tõbi (puukborrelioos)	2576	193,7	2178	163,9	↑ 18,3%
Viirushepatiidid kokku	141	10,6	131	9,9	↑ 7,6%
sh äge A-viirushepatiit	7	0,5	5	0,4	↑ 40,0%
äge B-viirushepatiit	2	0,2	3	0,2	
äge C-viirushepatiit	6	0,5	5	0,4	
äge E-viirushepatiit	3	0,2	0	0,0	
Listerioos	8	0,6	3	0,2	↑ 2,7 korda
Leptospiroos	7	0,5	6	0,5	
Botulism	0	0,0	0	0,0	
Brutselloos	0	0,0	0	0,0	
Ahvirõuged	11	0,8	0	0,0	

Soolenakkused

2022. aasta 10 kuu summaarne haigestumine soolenakkustesse on suurenenud 2,2 korda võrreldes 2021. aasta sama perioodiga. Viirusliku etioloogiaga soolenakkused (rotaviirusenteriit, norwalk-viirusnakkus, adeno- ja astrovirusenteriit jm) moodustasid 75,3% soolenakkuste üldarvust (2021. aastal oli 48,7%).

Soolenakkustesse haigestumise struktuur kuude lõikes, 2021-2022



Võrreldes 2021. a 10 kuuga suurenes haigestumine

- rotaviirusenteriiti 5,4 korda (2022. a 605 haigusjuhtu, 2021. a 113 haigusjuhtu),
- norwalk-viirusnakkusesse 2,8 korda (2022. a 713 haigusjuhtu, 2021. a 253 haigusjuhtu),
- soole muudesse bakter- ja viirusnakkustesse 78,8% võrra (2022. a 431 haigusjuhtu, 2021. a 241 haigusjuhtu),
- amöbiaasi 3,3 korda (2022. a 20 haigusjuhtu, 2021. a kuus haigusjuhtu),
- *Yersinia enterocolitica* enteriiti 12,2% võrra (2022. a 46 haigusjuhtu, 2021. a 41 haigusjuhtu),
- salmonelloosi 25,0% võrra (2022. a 115 haigusjuhtu, 2021. a 92 haigusjuhtu),
- kampülobakterenteriiti 13,5% võrra (2022. a 177 haigusjuhtu, 2021. a 156 haigusjuhtu),
- šigelloosi (2022. a 8 haigusjuhtu, 2021. a üks haigusjuht),
- enterohemorraagilise *E. coli* soolenakkusesse 28,6% võrra (2022. a 9 haigusjuhtu, 2021. a 7 haigusjuhtu),
- paratüüfuse (2022. a kaks haigusjuhtu, 2021. a ei olnud).

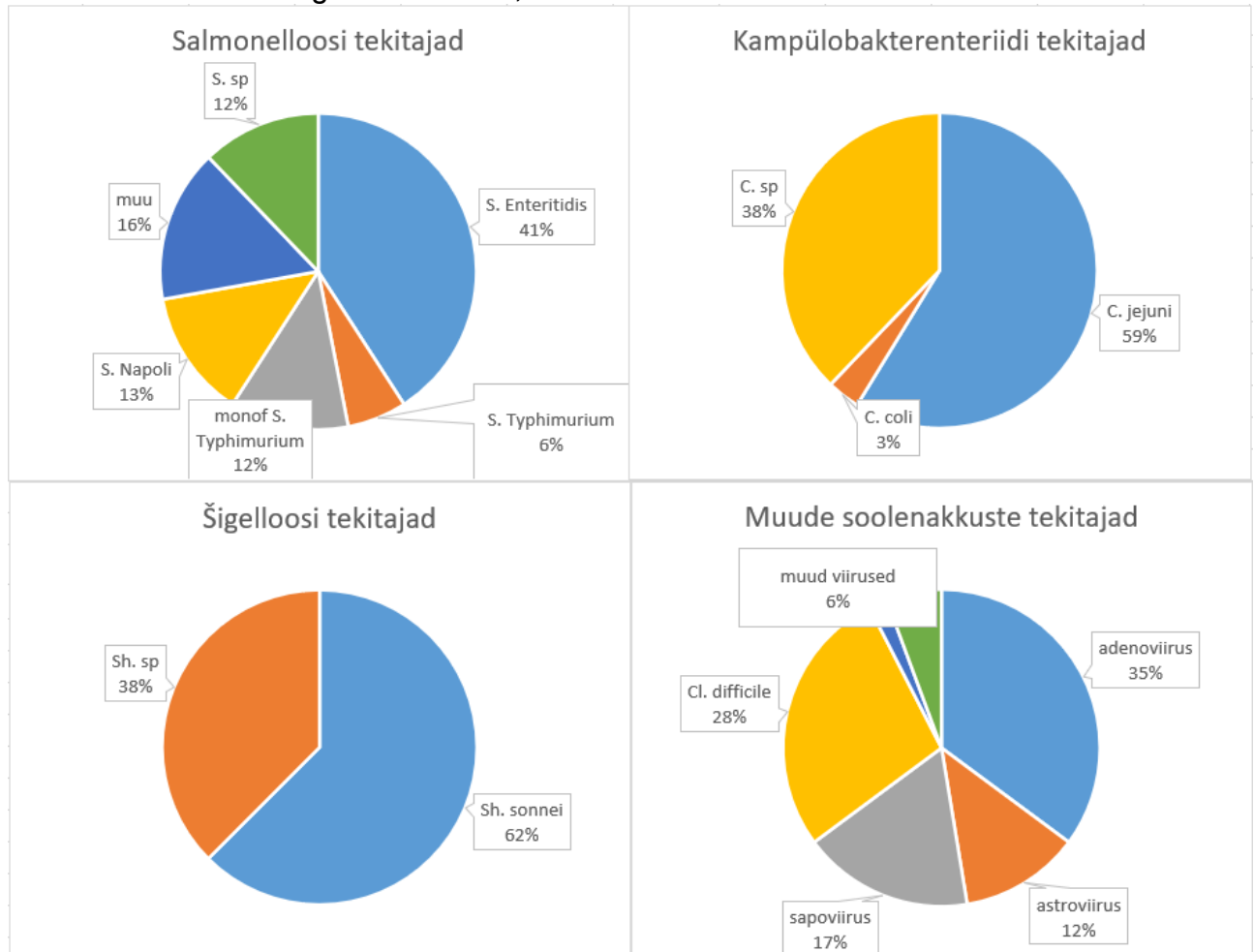
Võrreldes 2021. a 10 kuuga vähenes haigestumine

- lambliaasi 3,4 korda (2022. a 12 haigusjuhtu, 2021. a 41 haigusjuhtu).

2021. aastaga oli võrdne või ei muutunud märgatavalt haigestumine

- kõhutüüfusesse (2022. a üks haigusjuht, 2021. a samuti üks haigusjuht),
- krüptosporidioosi (2022. a 8 haigusjuhtu, 2021. a 7 haigusjuhtu).

Soolenakkuste etioloogiline struktuur, 2022. a 10 kuud



Piisknakkused

Võrreldes 2021. a 10 kuuga suurenes haigestumine

- **pneumokokknakkusesse** 70,2% võrra (2022. a 80 haigusjuhtu, 2021. a 47 haigusjuhtu), sh 2022. a esines 30 **pneumokokkseptitseemia** haigusjuhtu (2021. a 10 haigusjuhtu) ja üks **pneumokokkmeniingiidi** haigusjuht (2021. a ei olnud),
- **mumpsi** (2022. a neli haigusjuhtu, 2021. a ei olnud),
- **H. Influenzae** nakkusesse 64,3% võrra (2022. a 23 haigusjuhtu, 2021. a 14 haigusjuhtu), sh 2022. a esines kolm **septitseemiat** (2021. a oli üks) ja kaks **H. Influenzae** meniingiidi haigusjuhtu (2021. a ei olnud),
- **sarlakitesse** 2,8 korda (2022. a 150 haigusjuhtu, 2021. a 54 haigusjuhtu),
- **tuulerõugetesse** 35,4% võrra (2022. a 3801 haigusjuhtu, 2021. a 2806 haigusjuhtu),
- **leegionärihaigusesse** 25,0% võrra (2022. a 10 haigusjuhtu, 2021. a 8 haigusjuhtu).

Võrreldes 2021. a 10 kuuga vähenes haigestumine

- **lakkõhasse** 2,4 korda (2022. a viis haigusjuhtu, 2021. a 12 haigusjuhtu),
- **meningokokknakkusesse** (2022. a üks haigusjuht, 2021. a kolm haigusjuhtu).

2021. aastaga oli võrdne või ei muutunud märgatavalt haigestumine

- **muudesse viirusentsefaliiti ja -meniingiiti** (2022. a 8 haigusjuhtu, 2021. a 7 haigusjuhtu).

2022. aasta jaanuaris-septembris ei esinenud ühtegi **leetrite ja punetiste** haigusjuhtu (2021. aastal samuti ei olnud).

HIV-nakkus ja HIV-tõbi

2022. aasta 10 kuu jooksul avastatud **HIV-nakkuse** arv suurenes 2,2 korda, diagnoositi 11 **HIV-tõve** haigusjuhtu (2021. a oli 12 haigusjuhtu). HIV-nakkust vastsündinutel oli ühel juhul (2021. a samuti ühel juhul).

Puukidega levivad nakkushaigused

Võrreldes 2021. aasta 10 kuuga on suurenenud 70,5% võrra haigestumine **puukentsefaliiti** (2022. a 133 haigusjuhtu, 2021. a 78 haigusjuhtu). Haigestumine **Lyme'i tõppe** ehk **puukborrelioosi** võrreldes 2021. aastaga suurenes 18,3% võrra (2022. a 2576 haigusjuhtu, 2021. a 2178 haigusjuhtu).

Lyme'i tõve ja puukentsefaliidi esinemine 2022. aastal, jaanuar-oktoober

Piirkond	Lyme'i tõbi ehk puukborrelioos		Puukentsefaliit	
	Registreeritud haigete arv	Haigestumus 100 000 elaniku kohta	Registreeritud haigete arv	Haigestumus 100 000 elaniku kohta
Tallinn	732	169,9	32	7,4
Harjumaa	335	211,0	14	8,8
Hiiumaa	51	543,3	3	32,0
Ida-Virumaa	37	47,7	2	2,6
Narva	10	16,5	1	1,6
Jõgevamaa	72	247,3	3	10,3
Järvamaa	18	58,7	0	0,0
Läänemaa	49	237,3	1	4,8
Lääne-Virumaa	98	163,9	6	10,0
Põlvamaa	92	363,8	7	27,7
Pärnumaa	243	283,4	26	30,3
Raplamaa	44	132,1	1	3,0
Saaremaa	218	656,0	12	36,1
Tartumaa	314	207,8	12	7,9
Valgamaa	46	160,5	1	3,5
Viljandimaa	132	282,2	7	15,0
Võrumaa	85	235,2	5	13,8
Kokku	2576	193,7	133	10,0

Viirushepatiidid

2022. aasta 10 kuu jooksul summaarne haigestumine **viirushepatiitidesse** on võrreldes 2021. aasta sama perioodiga suurenes 7,6% võrra. **Kroonilise B-viirushepatiidi** haigusjuhtude osakaal moodustab 18,4% ja **kroonilise C-viirushepatiidi** osakaal 65,2% registreeritud viirushepatiitide üldarvust.

Võrreldes 2021. a 10 kuuga suurenes haigestumine

- **A-viirushepatiiti** 40,0% võrra (2022. a 7 haigusjuhtu, 2021. a viis haigusjuhtu),

- kroonilisse B-viirushepatiiti 36,8% võrra (2022. a 26 haigusjuhtu, 2021. a 19 haigusjuhtu),
- E-viirushepatiiti (2022. a kolm haigusjuhtu, 2021. a ei olnud).

Võrreldes 2021. a 10 kuuga vähenes haigestumine

- kroonilisse C-viirushepatiiti 5,2% võrra (2022. a 92 haigusjuhtu, 2021. a 97 haigusjuhtu).

2021. aastaga on võrdne või ei muutunud märgatavalt haigestumine

- ägedasse B-viirushepatiiti (2022. a kaks haigusjuhtu, 2021. a oli kolm haigusjuhtu),
- ägedasse C-viirushepatiiti (2022. a kuus haigusjuhtu, 2021. a oli viis haigusjuhtu).

Sugulisel teel levivad nakkushaigused

Võrreldes 2021. aasta 10 kuuga on suurenenud haigestumine

- gonokokknakkusesse 2,3 korda (2022. a 94 haigusjuhtu, 2021. a 41 haigusjuhtu),
- süüfilisse 29,2% võrra (2022. a 31 haigusjuhtu, 2021. a 24 haigusjuhtu).

2021. aastaga on võrdne haigestumine suguliselt levivatesse klamüüdiahaigustesse (2022. a 827 haigusjuhtu, 2021. a 811 haigusjuhtu).

Muud nakkushaigused

2022. aasta 10 kuu jooksul registreeriti

- üks tulareemia (2021. a oli samuti üks),
- 8 neerusündroomiga hemorraagilist palavikku (2021. a oli 10 haigusjuhtu),
- 7 leptospiroosi (2021. a oli kuus haigusjuhtu),
- 8 listerioosi (2021. a oli kolm haigusjuhtu),
- neli malaariat (2021. a oli üks),
- üks trihhinelloos (2021. a ei olnud, kaks viimast haigusjuhtu registreeriti 2015. aastal),
- 11 ahvirõuget (2021. a ei olnud).

Reisimisega seotud nakkushaigused

2022. a 10 kuu jooksul esines 114 reisimisega seotud nakkushaigust (v.a. COVID-19), 2021. a 10 kuu jooksul oli 46.

2022. a 10 kuu jooksul esines 2891 sissetoodud COVID-19 haigusjuhtu, 2021. a 10 kuu jooksul oli 4165 haigusjuhtu.

Reisimisega seotud nakkushaigused, 2022. a jaanuar-oktoober

Haigus	Imporditud haigusjuhtude arv	Riigid, kus toimus nakatumine
Adenoviirusenteriit	1	Rootsi
Ahvirõuged	6	Ameerika Ühendriigid 1, Hispaania 3, Luksemburg 1, Soome 1
Amöbiaas	1	Egiptus
A-viirushepatiit	1	Tai
B-viirushepatiit, krooniline	1	Ukraina
COVID-19*	2891	Ahvenamaa 1, Ameerika Ühendriigid 72, Andorra 3, Araabia Ühendemiraadid 57, Argentiina 2, Austraalia 1, Austria 65, Belgia 16, Brasiilia 9, Bulgaaria 18,

Haigus	Imporditud haigusjuhtude arv	Riigid, kus toimus nakatumine
		Colombia 1, Costa Rica 4, Dominikaani Vabariik 14, Ecuador 3, Egiptus 562, Filipiinid 2, Ghana 1, Gruusia 18, Hiina 1, Hispaania 260, Holland 17, Horvaatia 3, Iirimaa 8, India 2, Island 1, Itaalia 130, Jaapan 1, Kanada 1, Kasahstan 1, Keenia 9, Kolumbia 1, Kreeka 2, Kuuba 3, Küpros 20, Leedu 20, Liibanon 1, Luksemburg 2, Lõuna Aafrika 1, Läti 38, Malta 6, Mauritius 4, Mehhiko 67, Monaco 1, Montenegro 2, Norra 24, Omaan 1, Pakistan 1, Panama 1, Paraguay 1, Poola 36, Portugal 12, Prantsusmaa 55, Qatar 1, Roheneemesaared (Cabo Verde) 2, Rootsi 252, Rumeenia 1, Saksamaa 40, Saudi Araabia 2, Seišellid 12, Serbia 3, Slovakkia 2, Soome 503, Sri Lanka 8, Suurbritannia 60, Šveits 52, Taani 9, Tai 68, Tansaania 31, Tšehhi 4, Türgi 32, Ukraina 81, Ungari 11, Usbekistan 1, Uus-Meremaa 1, Valgevene 3, Venemaa 127, Vietnam 2, teadmata 1
Enterohemorraagilise <i>E. coli</i> soolenakkus	1	Venemaa
Gripp	6	Holland 1, India 1, Saksamaa 1, Türgi 2, Ukraina 1
Jersinioos	2	Hispaania, Türgi
Kampülobakterenteriit	11	Hispaania 1, India 1, Kreeka 1, Leedu 1, Peruu 1, Poola 1, Prantsusmaa 1, Tai 1, Türgi 2, Venemaa 1
Krüptosporidioos	2	Suurbritannia, Türgi
Kõhutüüfus	1	Mehhiko
Leegionärihaigus	1	Itaalia
Lyme'i tõbi	11	Hispaania 2, Läti 3, Norra 2, Soome 3, Taani 1
Malaaria	4	Burkina Faso, Ghana, Guinea, Uganda
Muu täpsustatud soolenakkus	3	Hispaania, Malta, Türgi
Neerusündroomiga hemorraagiline palavik	1	Itaalia
Noroviirus-nakkus	12	Gruusia 1, Kreeka 1, Ukraina 3, Türgi 7
Rotaviirusenteriit	22	Bulgaaria 2, Egiptus 4, Gruusia 1, Hispaania 1, India 1, Itaalia 1, Türgi 11, Ukraina 1
Salmonelloos	17	Araabia Ühendemiraadid 1, Dominikaani Vabariik 1, Hispaania 1, Mauritius 1, Montenegro 1, Poola 1, Rootsi 2, Türgi 9
Suguliselt levivad klamüüdiahaigused	3	Tai 1, Ukraina 2
Šigelloos	3	Armeenia, Tuneesia, Türgi
Tuulerõuged	4	Itaalia 1, Suurbritannia 1, Türgi 2
KOKKU	3005	

* Andmed COVID-19 reisimisega seotud haigusjuhtude kohta on puudulikud, kuna 2022. a jaanuari lõpus on muutunud piiriületajate testimise kord

Andmed Eestis esinenud nakkushaiguste kohta põhinevad nakkushaiguste registri (NAKIS) andmetel. Nakkushaigustesse haigestumise andmed on avaldatud Terviseameti kodulehel www.terviseamet.ee/et/nakkushaigused-menuu/tervishoiutootajale/nakkushaigustesse-haigestumine HIV-nakkuse statistika

www.terviseamet.ee/et/nakkushaigused-menuu/tervishoiutootajale/nakkushaigustesse-haigestumine/hiv-ja-aids

Puukidega levivatesse haigustesse haigestumine

www.terviseamet.ee/et/nakkushaigused/tervishoiutootajale/nakkushaigustesse-haigestumine/puugihaigused

Gripi andmed

www.terviseamet.ee/et/nakkushaigused/tervishoiutootajale/nakkushaigustesse-haigestumine/gripp-ja-gripilaadsetesse

COVID-19 [Koroonaviiruse andmestik](#) | [Terviseamet](#) ja [Epiidülevaated](#) | [Terviseamet](#)



ESTEPIREPORT

Nakkushaiguste esinemine Eestis

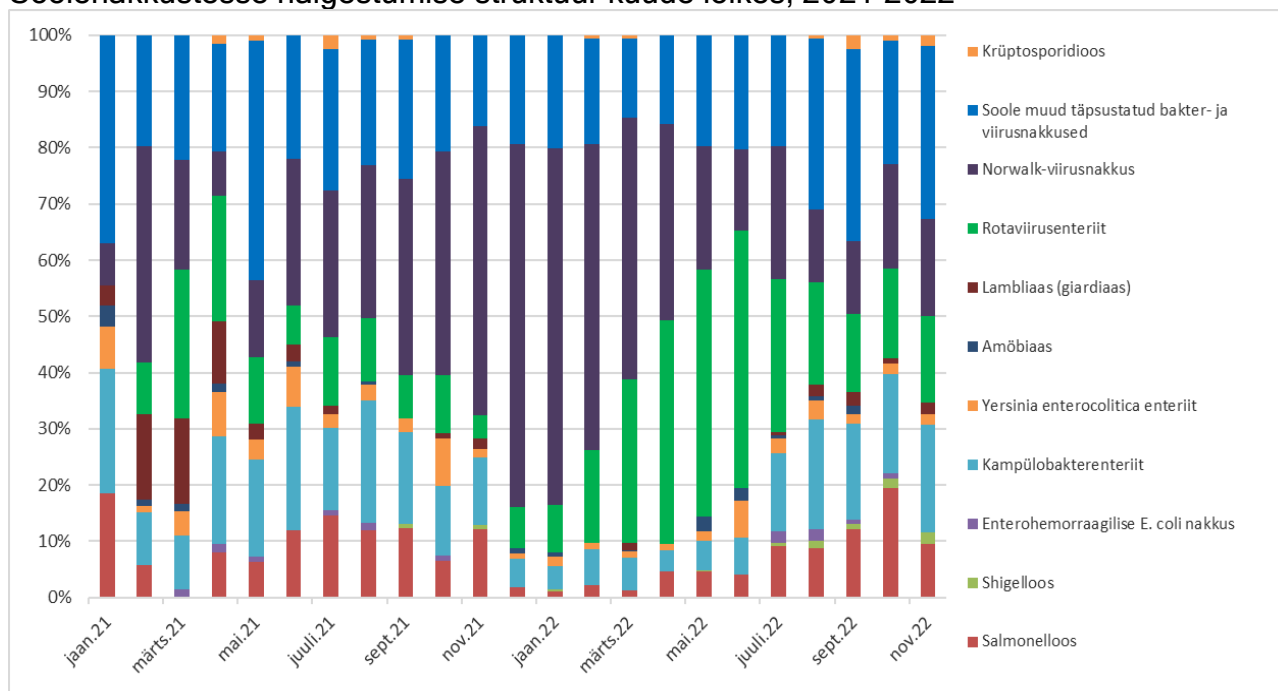
Valitud nakkushaiguste esinemine Eestis 2021. ja 2022. aastal

Nakkushaigused	2022. a 11 kuud		2021. a 11 kuud		Võrdlus
	Haigete arv	100 000 el. kohta	Haigete arv	100 000 el. kohta	
Kõhutüüfus/paratüüfused	1 / 2	0,1 / 0,2	1 / 0	0,1 / 0,0	
Salmonelloos	120	9,0	110	8,3	↑ 9,1%
Kampülobakterenteriit	187	14,1	174	13,1	↑ 7,5%
Rotaviirusenteriit	613	46,1	119	9,0	↑ 5,1 korda
Kõik soolenakkused	2199	165,3	1107	83,2	↑ 98,6%
Leetrid	0	0,0	0	0,0	
Läkaköha	7	0,5	13	1,0	↓ 46,2%
Meningokokknakkus	1	0,1	3	0,2	
Leegionärihaigus	10	0,8	10	0,8	
COVID-19	367396	27622,3	194759	14654,8	↑ 88,6%
HIV-nakkus	233	17,5	109	8,2	↑ 2,1 korda
HIV-tõbi	13	1,0	12	0,9	
Puukentsefaliit	136	10,2	80	6,0	↑ 70,0%
Lyme'i tõbi (puukborrelioos)	2753	207,0	2366	178,0	↑ 16,4%
Viirushepatiidid kokku	150	11,3	146	11,0	
sh äge A-viirushepatiit	10	0,8	6	0,5	↑ 66,7%
äge B-viirushepatiit	2	0,2	3	0,2	
äge C-viirushepatiit	6	0,5	5	0,4	
äge E-viirushepatiit	3	0,2	0	0,0	
Listerioos	9	0,7	5	0,4	↑ 80,0%
Leptospiroos	8	0,6	7	0,5	
Botulism	0	0,0	0	0,0	
Brutselloos	0	0,0	0	0,0	
Ahvirõuged	11	0,8	0	0,0	

Soolenakkused

2022. aasta 11 kuu summaarne haigestumine soolenakkustesse on suurenenud 98,6% võrra võrreldes 2021. aasta sama perioodiga. Viirusliku etioloogiaga soolenakkused (rotaviirusenteriit, norwalk-viirusnakkus, adeno- ja astrovirusenteriit jm) moodustasid 75,0% soolenakkuste üldarvust (2021. aastal oli 50,4%).

Soolenakkustesse haigestumise struktuur kuude lõikes, 2021-2022



Võrreldes 2021. a 11 kuuga suurenes haigestumine

- rotaviirusenteriiti 5,1 korda (2022. a 613 haigusjuhtu, 2021. a 119 haigusjuhtu),
- norwalk-viirusnakkusesse 2,2 korda (2022. a 722 haigusjuhtu, 2021. a 329 haigusjuhtu),
- soole muudesse bakter- ja viirusnakkustesse 68,7% võrra (2022. a 447 haigusjuhtu, 2021. a 265 haigusjuhtu),
- amöbiaasi 3,3 korda (2022. a 20 haigusjuhtu, 2021. a kuus haigusjuhtu),
- *Yersinia enterocolitica* enteriiti 9,3% võrra (2022. a 47 haigusjuhtu, 2021. a 43 haigusjuhtu),
- salmonelloosi 9,1% võrra (2022. a 120 haigusjuhtu, 2021. a 110 haigusjuhtu),
- kampülobakterenteriiti 7,5% võrra (2022. a 187 haigusjuhtu, 2021. a 174 haigusjuhtu),
- šigelloosi (2022. a 9 haigusjuhtu, 2021. a kaks haigusjuhtu),
- enterohemorraagilise *E. coli* soolenakkusesse 28,6% võrra (2022. a 9 haigusjuhtu, 2021. a 7 haigusjuhtu),
- krüptosporidioosi 28,6% võrra (2022. a 9 haigusjuhtu, 2021. a 7 haigusjuhtu),
- paratüüfusse (2022. a kaks haigusjuhtu, 2021. a ei olnud).

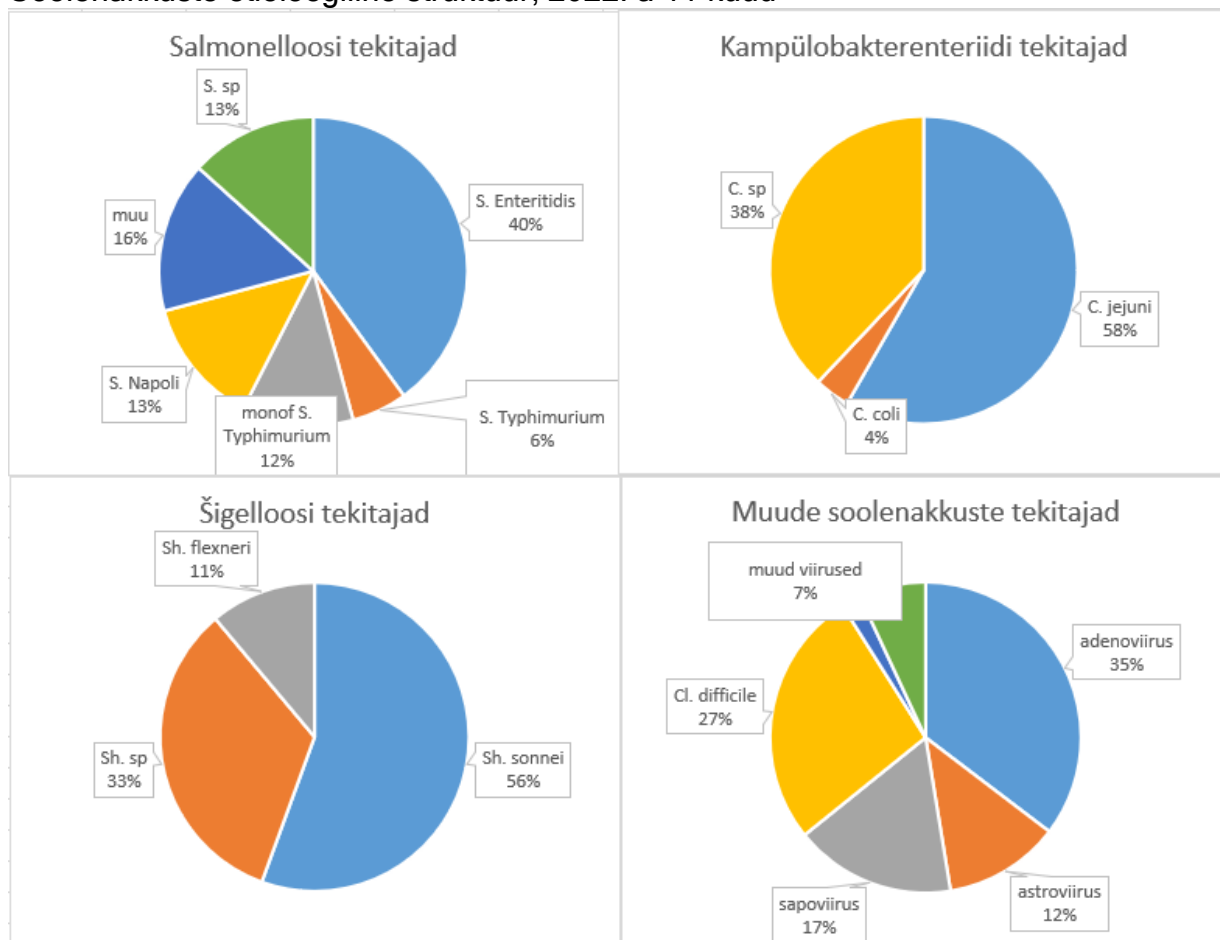
Võrreldes 2021. a 11 kuuga vähenes haigestumine

- lambliaasi 3,4 korda (2022. a 13 haigusjuhtu, 2021. a 44 haigusjuhtu).

2021. aastaga oli võrdne või ei muutunud märgatavalt haigestumine

- kõhutüüfusesse (2022. a üks haigusjuht, 2021. a samuti üks haigusjuht).

Soolenakkuste etioloogiline struktuur, 2022. a 11 kuud



Piisknakkused

Võrreldes 2021. a 11 kuuga suurenes haigestumine

- **pneumokokknakkusesse** 25,0% võrra (2022. a 85 haigusjuhtu, 2021. a 68 haigusjuhtu), sh 2022. a esines 30 **pneumokokkseptitseemia** haigusjuhtu (2021. a 14 haigusjuhtu) ja üks **pneumokokkmeningiidi** haigusjuht (2021. a ei olnud),
- **mumpsi** (2022. a neli haigusjuhtu, 2021. a ei olnud),
- **H. Influenzae** nakkusesse 47,0% võrra (2022. a 25 haigusjuhtu, 2021. a 17 haigusjuhtu), sh 2022. a esines kolm **septitseemiat** (2021. a oli üks) ja kaks **H. Influenzae meningiidi** haigusjuhtu (2021. a ei olnud),
- **sarlakitesse** 3,2 korda (2022. a 204 haigusjuhtu, 2021. a 63 haigusjuhtu),
- **tuulerõugetesse** 42,9% võrra (2022. a 4220 haigusjuhtu, 2021. a 2953 haigusjuhtu),
- **muudesse viirusentsefaliiti ja -meningiiti** 28,6% võrra (2022. a 9 haigusjuhtu, 2021. a 7 haigusjuhtu).

Võrreldes 2021. a 11 kuuga vähenes haigestumine

- **lääkõhasse** 46,2% võrra (2022. a 7 haigusjuhtu, 2021. a 13 haigusjuhtu),
- **meningokokknakkusesse** (2022. a üks haigusjuht, 2021. a kolm haigusjuhtu).

2021. aastaga oli võrdne või ei muutunud märgatavalt haigestumine

- **leegionärihaigusesse** (2022. a 10 haigusjuhtu, 2021. a samuti 10 haigusjuhtu),

2022. aasta jaanuaris-novembris ei esinenud ühtegi **leetrite ja punetiste** haigusjuhtu (2021. aastal samuti ei olnud).

HIV-nakkus ja HIV-tõbi

2022. aasta 11 kuu jooksul avastatud **HIV-nakkuse** arv suurenes 2,1 korda, diagnoositi 13 **HIV-tõve** haigusjuhtu (2021. a oli 12 haigusjuhtu). HIV-nakkust vastsündinutel oli ühel juhul (2021. a kahel juhul).

Puukidega levivad nakkushaigused

Võrreldes 2021. aasta 11 kuuga on suurenenud 70,0% võrra haigestumine **puukentsefaliiti** (2022. a 136 haigusjuhtu, 2021. a 80 haigusjuhtu). Haigestumine **Lyme'i tõppe** ehk **puukborrelioosi** võrreldes 2021. aastaga suurenes 16,4% võrra (2022. a 2753 haigusjuhtu, 2021. a 2366 haigusjuhtu).

Lyme'i tõve ja puukentsefaliidi esinemine 2022. aastal, jaanuar-november

Piirkond	Lyme'i tõbi ehk puukborrelioos		Puukentsefaliit	
	Registreeritud haigete arv	Haigestumus 100 000 elaniku kohta	Registreeritud haigete arv	Haigestumus 100 000 elaniku kohta
Tallinn	779	180,8	33	7,7
Harjumaa	355	223,5	14	8,8
Hiiumaa	52	554,0	3	32,0
Ida-Virumaa	45	58,0	2	2,6
Narva	10	16,5	1	1,6
Jõgevamaa	75	257,6	3	10,3
Järvamaa	21	68,5	0	0,0
Läänemaa	55	266,4	1	4,8
Lääne-Virumaa	103	172,3	6	10,0
Põlvamaa	95	375,6	7	27,7
Pärnumaa	257	299,7	27	31,5
Raplamaa	49	147,2	2	6,0
Saaremaa	233	701,2	12	36,1
Tartumaa	337	223,0	12	7,9
Valgamaa	46	160,5	1	3,5
Viljandimaa	152	324,9	7	15,0
Võrumaa	89	246,3	5	13,8
Kokku	2753	207,0	136	10,2

Viirushepatiitidid

2022. aasta 11 kuu jooksul summaarne haigestumine **viirushepatiitidesse** on võrreldes 2021. aasta sama perioodiga märgatavalt ei muutunud. **Kroonilise B-viirushepatiidi** haigusjuhtude osakaal moodustab 18,7% ja **kroonilise C-viirushepatiidi** osakaal 64,0% registreeritud viirushepatiitide üldarvust.

Võrreldes 2021. a 11 kuuga suurenes haigestumine

- **A-viirushepatiiti** 66,7% võrra (2022. a 10 haigusjuhtu, 2021. a kuus haigusjuhtu),

- kroonilisse B-viirushepatiiti 47,4% võrra (2022. a 28 haigusjuhtu, 2021. a 19 haigusjuhtu),
- E-viirushepatiiti (2022. a kolm haigusjuhtu, 2021. a ei olnud).

Võrreldes 2021. a 11 kuuga vähenes haigestumine

- kroonilisse C-viirushepatiiti 13,5% võrra (2022. a 96 haigusjuhtu, 2021. a 111 haigusjuhtu).

2021. aastaga on võrdne või ei muutunud märgatavalt haigestumine

- ägedasse B-viirushepatiiti (2022. a kaks haigusjuhtu, 2021. a oli kolm haigusjuhtu),
- ägedasse C-viirushepatiiti (2022. a kuus haigusjuhtu, 2021. a oli viis haigusjuhtu).

Sugulisel teel levivad nakkushaigused

Võrreldes 2021. aasta 11 kuuga on suurenenud haigestumine gonokokknakkusesse 2,1 korda (2022. a 99 haigusjuhtu, 2021. a 48 haigusjuhtu).

2021. aastaga on võrdne haigestumine

- süüfilisse (2022. a 33 haigusjuhtu, 2021. a 31 haigusjuhtu),
- suguliselt levivatesse klamüüdiahaigustesse (2022. a 863 haigusjuhtu, 2021. a 901 haigusjuhtu).

Muud nakkushaigused

2022. aasta 11 kuu jooksul registreeriti

- üks tulareemia (2021. a oli samuti üks),
- 9 neerusündroomiga hemorraagilist palavikku (2021. a oli 10 haigusjuhtu),
- 8 leptospiroosi (2021. a oli 7 haigusjuhtu),
- 9 listerioosi (2021. a oli viis haigusjuhtu),
- neli malaariat (2021. a oli üks),
- üks trihhinelloos (2021. a ei olnud, kaks viimast haigusjuhtu registreeriti 2015. aastal),
- üks Denge palavik (2021. a oli samuti üks),
- üks ehhinokokoos (2021. a oli neli haigusjuhtu),
- 11 ahvirõuget (2021. a ei olnud).

Reisimisega seotud nakkushaigused

2022. a 11 kuu jooksul esines 122 reisimisega seotud nakkushaigust (v.a. COVID-19), 2021. a 11 kuu jooksul oli 54.

2022. a 11 kuu jooksul esines 2891 sissetoodud COVID-19 haigusjuhtu, 2021. a 11 kuu jooksul oli 4909 haigusjuhtu.

Reisimisega seotud nakkushaigused, 2022. a jaanuar-november

Haigus	Imporditud haigusjuhtude arv	Riigid, kus toimus nakatumine
Adenoviirusenteriit	1	Rootsi
Ahvirõuget	6	Ameerika Ühendriigid 1, Hispaania 3, Luksemburg 1, Soome 1
Amöbiaas	1	Egiptus
A-viirushepatiit	2	Tai, Türgi
B-viirushepatiit, krooniline	1	Ukraina

Haigus	Imporditud haigusjuhtude arv	Riigid, kus toimus nakatumine
COVID-19*	2891	Ahvenamaa 1, Ameerika Ühendriigid 72, Andorra 3, Araabia Ühendemiraadid 57, Argentiina 2, Austraalia 1, Austria 65, Belgia 16, Brasiilia 9, Bulgaaria 18, Colombia 1, Costa Rica 4, Dominikaani Vabariik 14, Ecuador 3, Egiptus 562, Filipiinid 2, Ghana 1, Gruusia 18, Hiina 1, Hispaania 260, Holland 17, Horvaatia 3, Iirimaa 8, India 2, Island 1, Itaalia 130, Jaapan 1, Kanada 1, Kasahstan 1, Keenia 9, Kolumbia 1, Kreeka 2, Kuuba 3, Küpros 20, Leedu 20, Liibanon 1, Luksemburg 2, Lõuna Aafrika 1, Läti 38, Malta 6, Mauritius 4, Mehhiko 67, Monaco 1, Montenegro 2, Norra 24, Omaan 1, Pakistan 1, Panama 1, Paraguay 1, Poola 36, Portugal 12, Prantsusmaa 55, Qatar 1, Roheneemesaared (Cabo Verde) 2, Rootsi 252, Rumeenia 1, Saksamaa 40, Saudi Araabia 2, Seišellid 12, Serbia 3, Slovakkia 2, Soome 503, Sri Lanka 8, Suurbritannia 60, Šveits 52, Taani 9, Tai 68, Tansaania 31, Tšehhi 4, Türgi 32, Ukraina 81, Ungari 11, Usbekistan 1, Uus-Meremaa 1, Valgevene 3, Venemaa 127, Vietnam 2, teadmata 1
Denge palavik	1	Indoneesia
Enterohemorraagilise <i>E. coli</i> soolenakkus	1	Venemaa
Gripp	6	Holland 1, India 1, Saksamaa 1, Türgi 2, Ukraina 1
Jersinioos	2	Hispaania, Türgi
Kampülobakterenteriit	11	Hispaania 1, India 1, Kreeka 1, Leedu 1, Peruu 1, Poola 1, Prantsusmaa 1, Tai 1, Türgi 2, Venemaa 1
Krüptosporidioos	3	Hispaania, Suurbritannia, Türgi
Kõhutüüfus	1	Mehhiko
Leegionärihaigus	1	Itaalia
Lyme'i tõbi	11	Hispaania 2, Läti 3, Norra 2, Soome 3, Taani 1
Malaaria	4	Burkina Faso, Ghana, Guinea, Uganda
Muu täpsustatud soolenakkus	4	Hispaania, Malta, Taani, Türgi
Neerusündroomiga hemorraagiline palavik	1	Itaalia
Noroviirus-nakkus	13	Gruusia 1, Kreeka 1, Ukraina 3, Türgi 8
Rotaviirusenteriit	23	Bulgaaria 2, Egiptus 4, Gruusia 1, Hispaania 1, India 1, Itaalia 1, Türgi 12, Ukraina 1
Salmonelloos	18	Araabia Ühendemiraadid 1, Dominikaani Vabariik 1, Hispaania 1, Mauritius 1, Montenegro 1, Poola 1, Rootsi 2, Türgi 10
Suguliselt levivad klamüüdiahaigused	3	Tai 1, Ukraina 2
Šigelloos	4	Armeenia, Taani, Tuneesia, Türgi
Tuulerõuged	4	Itaalia 1, Suurbritannia 1, Türgi 2
KOKKU	3013	

* Andmed COVID-19 reisimisega seotud haigusjuhtude kohta on puudulikud, kuna 2022. a jaanuari lõpus on muutunud piiriületajate testimise kord

Andmed Eestis esinenud nakkushaiguste kohta põhinevad nakkushaiguste registri (NAKIS) andmetel.

Nakkushaigustesse haigestumise andmed on avaldatud Terviseameti kodulehel

www.terviseamet.ee/et/nakkushaigused-menuu/tervishoiutootajale/nakkushaigustesse-haigestumine

HIV-nakkuse statistika

www.terviseamet.ee/et/nakkushaigused-menuu/tervishoiutootajale/nakkushaigustesse-haigestumine/hiv-ja-aids

Puukidega levivatesse haigustesse haigestumine

www.terviseamet.ee/et/nakkushaigused/tervishoiutootajale/nakkushaigustesse-haigestumine/puugihaigused

Gripi andmed

www.terviseamet.ee/et/nakkushaigused/tervishoiutootajale/nakkushaigustesse-haigestumine/gripp-ja-gripilaadsetesse

COVID-19 [Koroonaviiruse andmestik](#) | [Terviseamet](#) ja [Epiidülevaated](#) | [Terviseamet](#)



ESTEPIREPORT

Nakkushaiguste esinemine Eestis

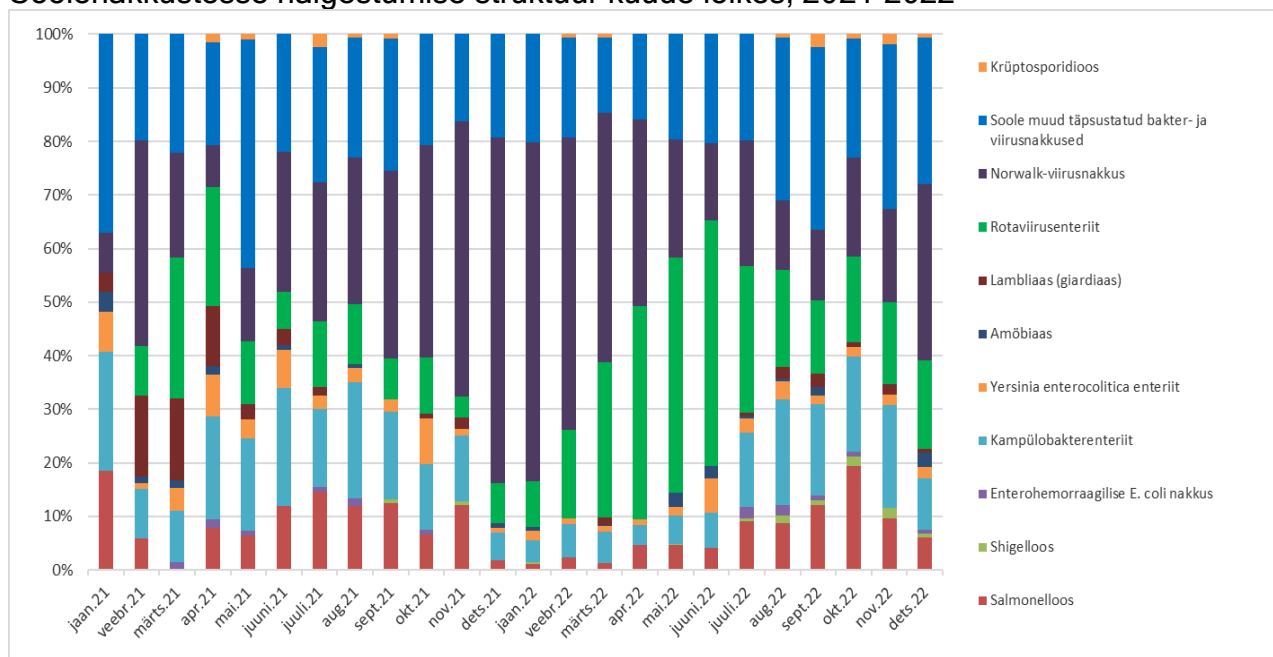
Valitud nakkushaiguste esinemine Eestis 2021. ja 2022. aastal

Nakkushaigused	2022. a		2021. a		Võrdlus
	Haigete arv	100 000 el. kohta	Haigete arv	100 000 el. kohta	
Kõhutüüfus/paratüüfused	1 / 2	0,1 / 0,2	1 / 0	0,1 / 0,0	
Salmonelloos	129	9,7	114	8,6	↑ 13,2%
Kampülobakterenteriit	201	15,1	185	13,9	↑ 8,6%
Rotaviirusenteriit	637	47,9	135	10,2	↑ 4,7 korda
Kõik soolenakkused	2346	176,4	1324	99,6	↑ 77,2%
Leetrid	0	0,0	0	0,0	
Läkaköha	8	0,6	13	1,0	↓ 38,5%
Meningokokknakkus	1	0,1	3	0,2	
Leegionärihaigus	13	1,0	10	0,8	↑ 30,0%
COVID-19	370262	27837,8	213710	16080,8	↑ 73,2%
HIV-nakkus	250	18,8	125	9,4	↑ 2,0 korda
HIV-tõbi	13	1,0	12	0,9	
Puukentsefaliit	138	10,4	82	6,2	↑ 68,3%
Lyme'i tõbi (puukborrelioos)	2928	220,1	2471	185,9	↑ 18,5%
Viirushepatiidid kokku	172	12,9	170	12,8	
sh äge A-viirushepatiit	18	1,4	7	0,5	↑ 2,6 korda
äge B-viirushepatiit	2	0,2	3	0,2	
äge C-viirushepatiit	6	0,5	5	0,4	
äge E-viirushepatiit	3	0,2	0	0,0	
Listerioos	10	0,8	5	0,4	↑ 2,0 korda
Leptospiroos	8	0,6	8	0,6	
Botulism	0	0,0	0	0,0	
Brutselloos	0	0,0	0	0,0	
Ahvirõuged	11	0,8	0	0,0	

Soolenakkused

2022. aasta summaarne haigestumine soolenakkustesse on suurenenud 77,2% võrra võrreldes 2021. aastaga. Viirusliku etioloogiaga soolenakkused (**rotaviirusenteriit, norwalk-viirusnakkus, adeno- ja astrovirusenteriit jm**) moodustasid 74,6% soolenakkuste üldarvust (2021. aastal oli 54,9%).

Soolenakkustesse haigestumise struktuur kuude lõikes, 2021-2022



Võrreldes 2021. aastaga suurenes haigestumine

- **rotaviirusenteriiti 4,7 korda** (2022. a 637 haigusjuhtu, 2021. a 135 haigusjuhtu),
- **noroviirus-nakkusesse 64,2% võrra** (2022. a 770 haigusjuhtu, 2021. a 469 haigusjuhtu),
- **soole muudesse bakter- ja viirusnakkustesse 58,6% võrra** (2022. a 487 haigusjuhtu, 2021. a 307 haigusjuhtu),
- **amöbiaasi 3,0 korda** (2022. a 24 haigusjuhtu, 2021. a 8 haigusjuhtu),
- **Yersinia enterocolitica enteriiti 11,1% võrra** (2022. a 50 haigusjuhtu, 2021. a 45 haigusjuhtu),
- **salmonelloosi 13,2% võrra** (2022. a 129 haigusjuhtu, 2021. a 114 haigusjuhtu),
- **kampülobakterenteriiti 8,6% võrra** (2022. a 201 haigusjuhtu, 2021. a 185 haigusjuhtu),
- **šigelloosi** (2022. a 10 haigusjuhtu, 2021. a kaks haigusjuhtu),
- **enterohemorraagilise E. coli soolenakkusesse 57,1% võrra** (2022. a 11 haigusjuhtu, 2021. a 7 haigusjuhtu),
- **krüptosporidioosi 42,8% võrra** (2022. a 10 haigusjuhtu, 2021. a 7 haigusjuhtu),
- **paratüüfusse** (2022. a kaks haigusjuhtu, 2021. a ei olnud).

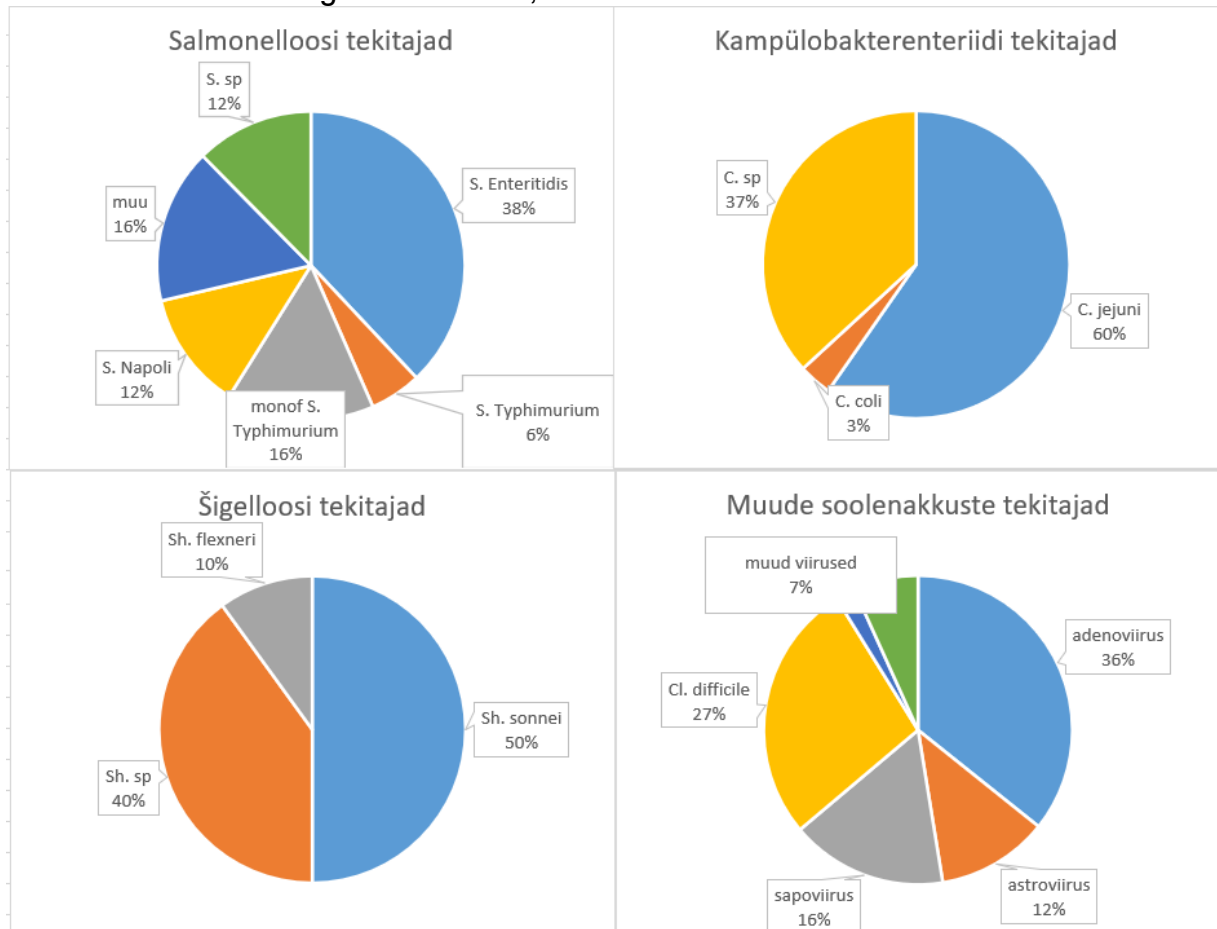
Võrreldes 2021. aastaga vähenes haigestumine

- **lambliaasi 3,1 korda** (2022. a 14 haigusjuhtu, 2021. a 44 haigusjuhtu).

2021. aastaga oli võrdne või ei muutunud märgatavalt haigestumine

- **kõhutüüfusesse** (2022. a üks haigusjuht, 2021. a samuti üks haigusjuht).

Soolenakkuste etioloogiline struktuur, 2022. a



Piisknakkused

Võrreldes 2021. aastaga suurenes haigestumine

- **pneumokokknakkusesse** 29,5% võrra (2022. a 101 haigusjuhtu, 2021. a 78 haigusjuhtu), sh 2022. a esines 31 **pneumokokkseptitseemia** haigusjuhtu (2021. a 15 haigusjuhtu) ja üks **pneumokokkmeniingiidi** haigusjuht (2021. a ei olnud),
- **mumpsi** (2022. a neli haigusjuhtu, 2021. a ei olnud),
- **H. Influenzae nakkusesse** 2,0 korda (2022. a 36 haigusjuhtu, 2021. a 18 haigusjuhtu), sh 2022. a esines neli **septitseemiat** (2021. a oli üks) ja kaks **H. Influenzae meniingiidi** haigusjuhtu (2021. a ei olnud),
- **sarlakitesse** 4,1 korda (2022. a 307 haigusjuhtu, 2021. a 74 haigusjuhtu),
- **tuulerõugetesse** 59,9% võrra (2022. a 5052 haigusjuhtu, 2021. a 3160 haigusjuhtu),
- **leegionärihaigusesse** 30,0% võrra (2022. a 13 haigusjuhtu, 2021. a 10 haigusjuhtu).

Võrreldes 2021. aastaga vähenes haigestumine

- **lakkõhasse** 38,5% võrra (2022. a 8 haigusjuhtu, 2021. a 13 haigusjuhtu),
- **meningokokknakkusesse** (2022. a üks haigusjuht, 2021. a kolm haigusjuhtu).

2021. aastaga oli võrdne või ei muutunud märgatavalt haigestumine

- **muudesse viirusentsefaliiti ja -meniingiiti** (2022. a 10 haigusjuhtu, 2021. a 9 haigusjuhtu).

2022. aastal ei esinenud ühtegi **leetrite ja punetiste** haigusjuhtu (2021. aastal samuti ei olnud).

HIV-nakkus ja HIV-tõbi

2022. aastal avastatud HIV-nakkuse arv suurenes 2,0 korda, diagnoositi 13 HIV-tõve haigusjuhtu (2021. a oli 12 haigusjuhtu). HIV-nakkust vastsündinutel oli ühel juhul (2021. a kahel juhul).

Puukidega levivad nakkushaigused

Võrreldes 2021. aastaga on suurenenud 68,3% võrra haigestumine puukentsefaliiti (2022. a 138 haigusjuhtu, 2021. a 82 haigusjuhtu). Haigestumine Lyme'i tõppe ehk puukborrelioosi võrreldes 2021. aastaga suurenes 18,5% võrra (2022. a 2928 haigusjuhtu, 2021. a 2471 haigusjuhtu).

Lyme'i tõve ja puukentsefaliidi esinemine 2022. aastal

Piirkond	Lyme'i tõbi ehk puukborrelioos		Puukentsefaliit	
	Registreeritud haigete arv	Haigestumus 100 000 elaniku kohta	Registreeritud haigete arv	Haigestumus 100 000 elaniku kohta
Tallinn	844	195,9	33	7,7
Harjumaa	393	247,5	15	9,4
Hiiumaa	55	585,9	3	32,0
Ida-Virumaa	46	59,3	2	2,6
Narva	11	18,1	1	1,6
Jõgevamaa	79	271,3	3	10,3
Järvamaa	22	71,8	0	0,0
Läänemaa	55	266,4	1	4,8
Lääne-Virumaa	108	180,6	6	10,0
Põlvamaa	99	391,5	7	27,7
Pärnumaa	268	312,5	27	31,5
Raplamaa	53	159,2	3	9,0
Saaremaa	242	728,2	12	36,1
Tartumaa	357	236,2	12	7,9
Valgamaa	47	163,9	1	3,5
Viljandimaa	158	337,7	7	15,0
Võrumaa	91	251,8	5	13,8
Kokku	2928	220,3	138	10,4

Viirushepatiidid

2022. aasta jooksul summaarne haigestumine viirushepatiitidesse on võrreldes 2021. aastaga märgatavalt ei muutunud. Kroonilise B-viirushepatiidi haigusjuhtude osakaal moodustab 18,6% ja kroonilise C-viirushepatiidi osakaal 59,9% registreeritud viirushepatiitide üldarvust.

Võrreldes 2021. aastaga suurenes haigestumine

- A-viirushepatiiti 2,6 korda (2022. a 18 haigusjuhtu, 2021. a 7 haigusjuhtu),

- kroonilisse B-viirushepatiiti 60,0% võrra (2022. a 32 haigusjuhtu, 2021. a 20 haigusjuhtu),
- E-viirushepatiiti (2022. a kolm haigusjuhtu, 2021. a ei olnud).

Võrreldes 2021. aastaga vähenes haigestumine

- kroonilisse C-viirushepatiiti 22,6% võrra (2022. a 103 haigusjuhtu, 2021. a 133 haigusjuhtu).

2021. aastaga on võrdne või ei muutunud märgatavalt haigestumine

- ägedasse B-viirushepatiiti (2022. a kaks haigusjuhtu, 2021. a oli kolm haigusjuhtu),
- ägedasse C-viirushepatiiti (2022. a kuus haigusjuhtu, 2021. a oli viis haigusjuhtu).

Sugulisel teel levivad nakkushaigused

Võrreldes 2021. aastaga on suurenenud haigestumine

- gonokokknakkusesse 2,1 korda (2022. a 109 haigusjuhtu, 2021. a 52 haigusjuhtu),
- süüfilisse 11,8% võrra (2022. a 38 haigusjuhtu, 2021. a 34 haigusjuhtu).

2021. aastaga on võrdne haigestumine

- suguliselt levivatesse klamüüdiahaigustesse (2022. a 973 haigusjuhtu, 2021. a 994 haigusjuhtu).

Muud nakkushaigused

2022. aastal registreeriti

- kolm tulareemiat (2021. a oli üks),
- 10 neerusündroomiga hemorraagilist palavikku (2021. a oli 11 haigusjuhtu),
- 8 leptospiroosi (2021. a oli samuti 8 haigusjuhtu),
- 10 listerioosi (2021. a oli viis haigusjuhtu),
- neli malaariat (2021. a oli kolm),
- üks trihhinelloos (2021. a ei olnud, kaks viimast haigusjuhtu registreeriti 2015. aastal),
- üks Denge palavik (2021. a oli samuti üks),
- üks ehinokokoos (2021. a oli neli haigusjuhtu),
- 11 ahvirõuget (2021. a ei olnud).

Reisimisega seotud nakkushaigused

2022. aastal esines 131 reisimisega seotud nakkushaigust (v.a. COVID-19), 2021. aastal oli 63.

2022. aastal esines 2892 sissetoodud COVID-19 haigusjuhtu, 2021. aastal oli 6090 haigusjuhtu.

Reisimisega seotud nakkushaigused, 2022. a

Haigus	Imporditud haigusjuhtude arv	Riigid, kus toimus nakatumine
Adenoviirusenteriit	1	Rootsi
Ahvirõuged	6	Ameerika Ühendriigid 1, Hispaania 3, Luksemburg 1, Soome 1
Amöbiaas	1	Egiptus
A-viirushepatiit	2	Tai, Türgi
B-viirushepatiit,	1	Ukraina

Haigus	Imporditud haigusjuhtude arv	Riigid, kus toimus nakatumine
krooniline		
COVID-19*	2892	Ahvenamaa 1, Ameerika Ühendriigid 72, Andorra 3, Araabia Ühendemiraadid 57, Argentiina 2, Austraalia 1, Austria 65, Belgia 16, Brasiilia 9, Bulgaaria 18, Colombia 1, Costa Rica 4, Dominikaani Vabariik 14, Ecuador 3, Egiptus 562, Filipiinid 2, Ghana 1, Gruusia 18, Hiina 1, Hispaania 260, Holland 17, Horvaatia 3, Iirimaa 8, India 2, Island 1, Itaalia 130, Jaapan 1, Kanada 1, Kasahstan 1, Keenia 9, Kolumbia 1, Kreeka 2, Kuuba 3, Küpros 20, Leedu 20, Liibanon 1, Luksemburg 2, Lõuna Aafrika 1, Läti 39, Malta 6, Mauritius 4, Mehhiko 67, Monaco 1, Montenegro 2, Norra 24, Omaan 1, Pakistan 1, Panama 1, Paraguay 1, Poola 36, Portugal 12, Prantsusmaa 55, Qatar 1, Roheneemesaared (Cabo Verde) 2, Rootsi 252, Rumeenia 1, Saksamaa 40, Saudi Araabia 2, Seišellid 12, Serbia 3, Slovakkia 2, Soome 503, Sri Lanka 8, Suurbritannia 60, Šveits 52, Taani 9, Tai 68, Tansaania 31, Tšehhi 4, Türgi 32, Ukraina 81, Ungari 11, Usbekistan 1, Uus-Meremaa 1, Valgevene 3, Venemaa 127, Vietnam 2, teadmata 1
Denge palavik	1	Indoneesia
Enterohemorraagilise <i>E. coli</i> soolenakkus	1	Venemaa
Gripp	7	Holland 1, India 1, Saksamaa 1, Soome 1, Türgi 2, Ukraina 1
Jersinioos	2	Hispaania, Türgi
Kampülobakterenteriit	12	Hispaania 2, India 1, Kreeka 1, Leedu 1, Peruu 1, Poola 1, Prantsusmaa 1, Tai 1, Türgi 2, Venemaa 1
Krüptosporidioos	3	Hispaania, Suurbritannia, Türgi
Kõhutüüfus	1	Mehhiko
Leegionärihaigus	1	Itaalia
Lyme'i tõbi	11	Hispaania 2, Läti 3, Norra 2, Soome 3, Taani 1
Malaaria	4	Burkina Faso, Ghana, Guinea, Uganda
Muu täpsustatud soolenakkus	5	Ameerika Ühendriigid, Hispaania, Malta, Taani, Türgi
Neerusündroomiga hemorraagiline palavik	1	Itaalia
Noroviirus-nakkus	14	Gruusia 1, Kreeka 1, Rootsi 1, Türgi 8, Ukraina 3
Rotaviirusenteriit	24	Bulgaaria 2, Egiptus 5, Gruusia 1, Hispaania 1, India 1, Itaalia 1, Türgi 12, Ukraina 1
Salmonelloos	21	Araabia Ühendemiraadid 1, Dominikaani Vabariik 1, Egiptus 1, Hispaania 1, Holland 1, Mauritius 1, Montenegro 1, Poola 1, Rootsi 2, Soome 1, Türgi 10
Suguliselt levivad klamüüdiahaigused	3	Tai 1, Ukraina 2
Šigelloos	5	Armeenia, Egiptus, Taani, Tuneesia, Türgi
Tuulerõuged	4	Itaalia 1, Suurbritannia 1, Türgi 2
KOKKU	3023	

* Andmed COVID-19 reisimisega seotud haigusjuhtude kohta on puudulikud, kuna 2022. a jaanuari lõpus on muutunud piiriületajate testimise kord

Andmed Eestis esinenud nakkushaiguste kohta põhinevad nakkushaiguste registri (NAKIS) andmetel. Nakkushaigustesse haigestumise andmed on avaldatud Terviseameti kodulehel

www.terviseamet.ee/et/nakkushaigused-menuu/tervishoiutootajale/nakkushaigustesse-haigestumine

HIV-nakkuse statistika

www.terviseamet.ee/et/nakkushaigused-menuu/tervishoiutootajale/nakkushaigustesse-haigestumine/hiv-ja-aids

Puukidega levivatesse haigustesse haigestumine

www.terviseamet.ee/et/nakkushaigused/tervishoiutootajale/nakkushaigustesse-haigestumine/puugihaigused

Gripi andmed

www.terviseamet.ee/et/nakkushaigused/tervishoiutootajale/nakkushaigustesse-haigestumine/gripp-ja-gripilaadsetesse

COVID-19 [Koroonaviiruse andmestik](#) | [Terviseamet](#) ja [Epiidülevaated](#) | [Terviseamet](#)