

Tegevusloale töötajate lisamine ja kustutamine

Ettevõtte esindaja saab tegutseda ise või siis annab volituse mõnele teisele isikule ettevõtte tegevuslubadel töötajate lisamiseks.

Volitusi saab anda iseteeninduses menüüpunkti „Esindajad“ kaudu. Juhend selle kohta asub siin: https://www.terviseamet.ee/sites/default/files/Tervishoid/tto_poolt_volituste_haldamine_iseteeninduses.pdf

Volitusi saab anda erinevat tüüpi, palume jälgida tüüpide kirjeldusi eelpool toodud juhendis, kus on toodud välja selgitused, mida volituse tüüp isikul teha lubab iseteeninduses. Kui on soov, et volitatud isikud saaksid ainult töötamisi hallata tegevuslubadel, siis tuleks volituse tüübiks valida kas **TYPE_FULL** või **TYPE_LIMITED**.

NB! Terviseamet enam volitusi ise ei anna ettevõtetele!

Peale volituse saamist on võimalik volitatud isikul sisse logida oma isikukoodiga iseteeninduskeskkonda ettevõtte rolliga. <https://medre.tehik.ee/>

Vali enda roll

ee36512 [redacted]-first-name ee365121 [redacted]-last-name →
36512 [redacted]

Seotud ettevõtted

sihtasutus Põhja-Eesti Regionaalhaigla →
90006399

Avanenuid lehel tuleb valida vasakul olevast menüüribast „Minu tegevusload“. Nii avaneb nimekiri kõikides asutusel olevatest tegevuslubadest.

TERVISEAMETI REGISTRID
ISETEENINDUS

Minu roll:
 sihtasutus Põhja-Eesti
 Regionaalhaigla

Nimi:
 ee36512 [redacted] first-name
 ee36512 [redacted] last-name

[Logi välja](#)

Laiendan menüü

Avaleht

Minu taotlused

Minu tegevusload

Perearsti nimistud

Ettevõtte andmed

Esindajad

Minu tegevusload

Uus taotlus

Kuupäev	Tegevusala	Tegevusloa staatus	Tegevusloa number	
+ 12.05.2023	Eriarstiabi teenus	Rahuldatud ✓	L05751	Lae tegevusluba alla
+ 13.01.2023	Iseseisva õendusabi osutamine	Rahuldatud ✓	L05746	Lae tegevusluba alla
+ 15.12.2022	Iseseisva ämmaemandusabi osutamine	Rahuldatud ✓	L05744	Lae tegevusluba alla
+ 24.11.2022	Iseseisva ämmaemandusabi osutamine	Rahuldatud ✓	L05710	Lae tegevusluba alla
+ 30.09.2021	Eriarstiabi teenus	Rahuldatud ✓	L05366	Lae tegevusluba alla
+ 17.05.2021	Iseseisva õendusabi osutamine	Rahuldatud ✓	L05266	Lae tegevusluba alla
+ 17.05.2021	Iseseisva ämmaemandusabi osutamine	Kehtetu ✗	L05262	

Tegevusloa peale klikates (vajuta +) avaneb selle tegevusloa detailvaade.

17.05.2021
Iseseisva õendusabi osutamine
Rahuldatud ✓
L05266
[Lae tegevusluba alla](#)

Peata tegevusluba
Tegevusloa kehtetuks tunnistamine

Tegevusloa info

Tegevusloa number	L05266
Tegevusloa staatus	Rahuldatud ✓
Väljaandmise alguskuupäev	17.05.2021
Kehtivusaeg	Tähtajatu
Tegevusala	Iseseisva õendusabi osutamine

+ Taotleja info

+ Tegevuskohad

+ Lisatud dokumendid

+ Otsused

Järgnevalt tuleb klikata „Tegevuskohad“ peal. Nii avanevad tegevusloaga seotud kõik tegevuskohad. Järgnevalt tuleks klikata mõne kindla tegevuskoha peale, kus avanevad selle tegevuskohaga seotud teenused. Kui klikata teenuse peal, siis avanevad selle teenusega seotud töötajate nimekiri.

+ Taotleja info		
- Tegevuskohad		
Tegevused -		
- Harju maakond, Tallinna linn, Põhja-Tallinna linnaosa, Paldiski mnt 52		
Tegevused		
- Teenus: õe vastuvõtuteenus		
Tegevused	Lisa THT	Lisa spetsialist
Vastuvõturuum		
028,029,031,033,035,037,103,104,105,106,107,108,109,110,111,112,117,118,119,121,122,123,124,125,126,129,131		
0004bba3Enimi (4640)	0004bba3Pnimi D06516, Arst E320, psühhiaatria E290, pediaatria	Kustuta
00128e0bEnimi (4890)	00128e0bPnimi D08170, Arst E300, peremeditsiin	Kustuta
001e33e8Enimi (4431)	001e33e8Pnimi N00454, Õde N120, erakorralise meditsiini õendus	Kustuta

Siin vaates saab tegevusloal valitud teenusele lisada juurde uusi tervishoiutöötajaid ja spetsialiste. Selleks on nupud „Lisa THT“ ja „Lisa spetsialist“. Samas saab eemaldada iga töötaja vajutades „Kustuta“. „Lisa THT“ alt saab lisada registris olevaid isikuid kellel on taotletud kutse (näiteks hambaarst, arst, õde). „Lisa spetsialist“ alt saab lisada töötama neid isikuid, keda ei ole registris ning kellel puuduvad kutsed (näiteks füsioterapeut, logopeed).

Töötaja eemaldamisel teenuse juurest kontrollitakse, et teenusega jääks seotuks kohustusliku kvalifikatsiooniga töötaja ja selle puudumisel on veateade „Antud isiku töösuhte muutmine ilma tegevusloa muutmiseta ei ole võimalik“.

Antud juhul ei ole teenuste juures vajaliku kvalifikatsiooniga töötajaid ja seepärast ei lase muudatusi teha.

Kui näiteks "ambulatoorsed ortopeediateenused" juurde lisada "ortopeedia" erialaga arst (mis on antud teenuse puhul nõutav) siis peale seda on võimalik ka teisi liigseid (lahkunud) töötajad eemalda. Nimetatud olukord on tekkinud vanast süsteemist uude süsteemi andmete migreerimisel ning asutustel tuleb oma lubadel teenuste/tegevuskohtade juures töötajate nimekiri korrastada vastavalt reaalsusele.

Sama veateade võib esineda sel juhul kui asutus soovib teenuselt kustutada kohustusliku kvalifikatsiooniga töötajat. Teenus ei tohi jääda ühegi kohustusliku töötajata. Siinkohal on üheks variandiks see, et lisatakse teenuse juurde uus kohustusliku kvalifikatsiooniga töötaja ning alles siis kustutatakse vana lahkunud kohustusliku kvalifikatsiooniga töötaja või siis teiseks variandiks on teenuse peatamine niikauaks kui leitakse uus kohustusliku kvalifikatsiooniga töötaja.

Töötajaid lisada tuleb iga loa peale vastava tegevuskoha või teenuse alla kus isik realselt töötab.

Kui juhtub, et isik liigub mitme loa või teenuse vahel, siis tuleb see isik lisada ka mitmekordselt vastava loa või teenuste juurde.

Täiendatud ja parandatud TÖR (Töötamise register) päring lülitatakse sisse hiljemalt 01.10.23 mis tähendab, et alates oktoobrist pole vaja käsitsi eemaldada kõiki lahkunud töötajaid (kui TÖR-is on töösuhte lõpp märgitud). Päring eemaldab lubadelt töötajad nii, et kui näiteks TÖRis on töösuhte lõpp 18.10.2023, siis loa pealt eemaldub töötaja 19.10.2023 varahommikuks.

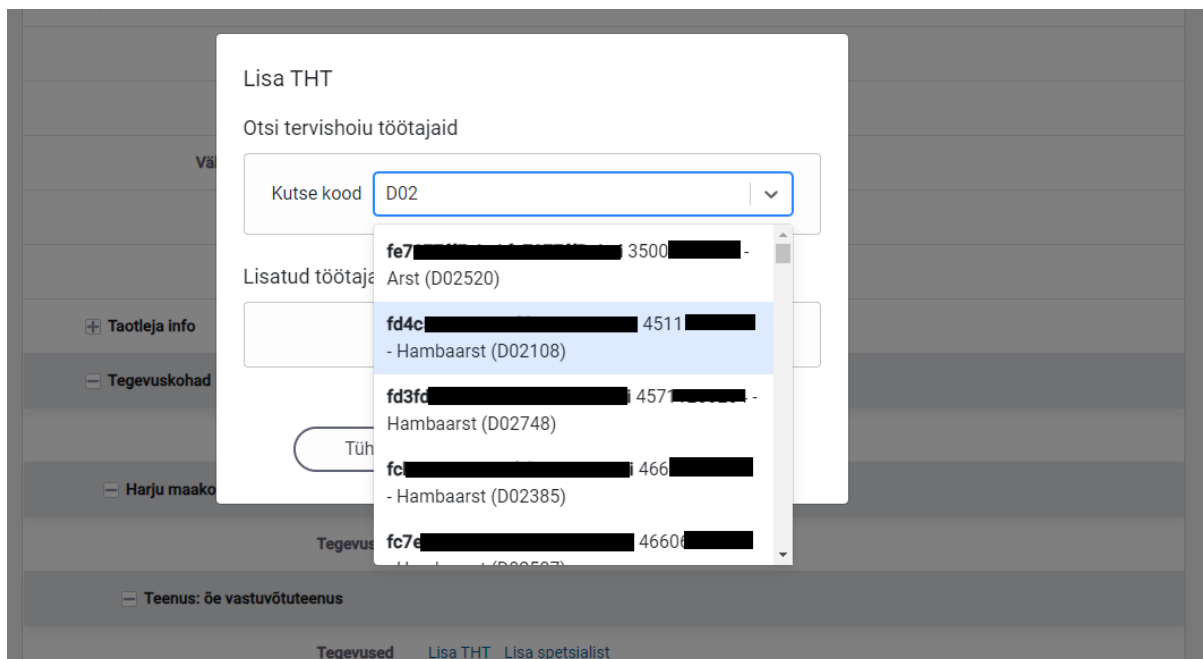
Tähele tuleb panna seda, et kui TÖR päringu sisse lülitakse, siis päring eemaldab eelmisel päeval lahkunud töötajad, ehk siis kes on enim lahkunud (enne päringu sisse lülitamist), need tuleb kuni päringu käivitumiseni asutusel endal käsitsi lubadelt eemaldada!

Tegevusloale töötaja lisamise eelduseks on see, et enim peab töötaja olema märgitud TÖR-is asutuse töötajaks ja kindla ametikoodi aluse. Muul juhul töötajat tegevusloale lisada ei õnnestu. Ametikoodid, mille alusel töötajaid TÖR-is töötajaks määrata, on toodud juhendi lõpus „Tabel 1“.

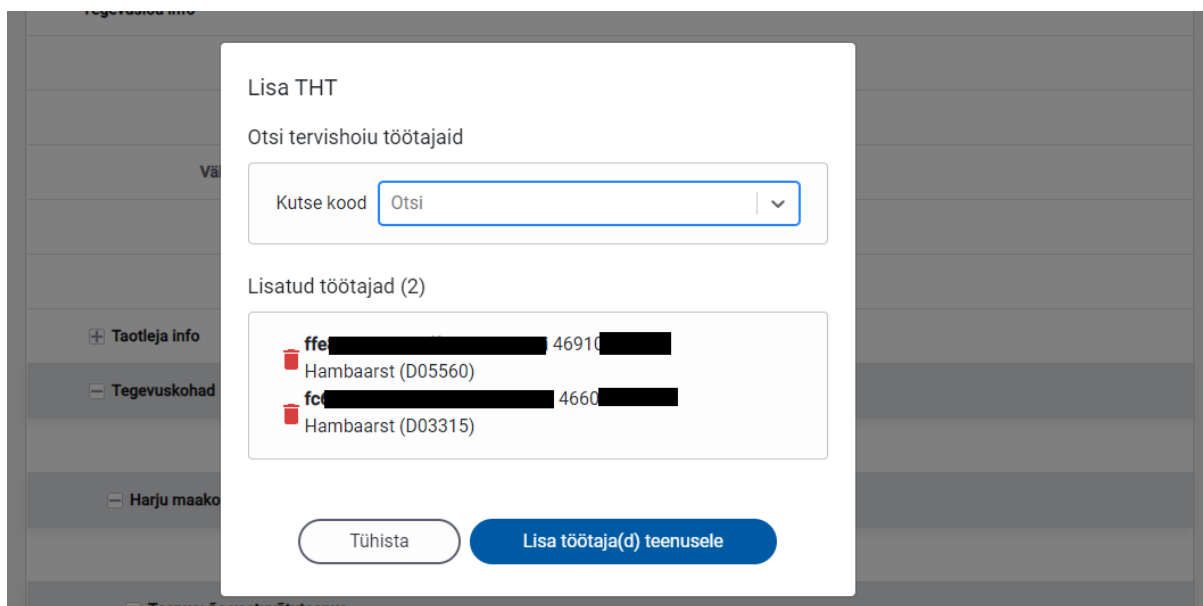
Kui soovitakse lisada tööle tervishoiutöötajat, siis vajutatakse nupule „Lisa THT“. Avaneb modaal, kuhu saab alustada kutsekoodi sisestamist. Sellele väljale tuleb kirjutada ainult kutsekood, isikukoodi ega nime alusel ei ole võimalik töötajat lisada.

Kui kutse koodi väljal kuvab „valikuid ei leitud“, siis tasub kontrollida, kas antud isik on juba tegevusloa juures olemas töötajana. Selline teade tähendab seda, et isik peaks juba olema selle teenuse/tegevuskoha juures töötajana märgitud.

Vastavalt kutse koodi väljale sisestatud pakub süsteem valikuid, siis saab valida nõutava isiku kutse koodi järgi. Valida võib samas vaates niipalju töötajaid kui on vaja.



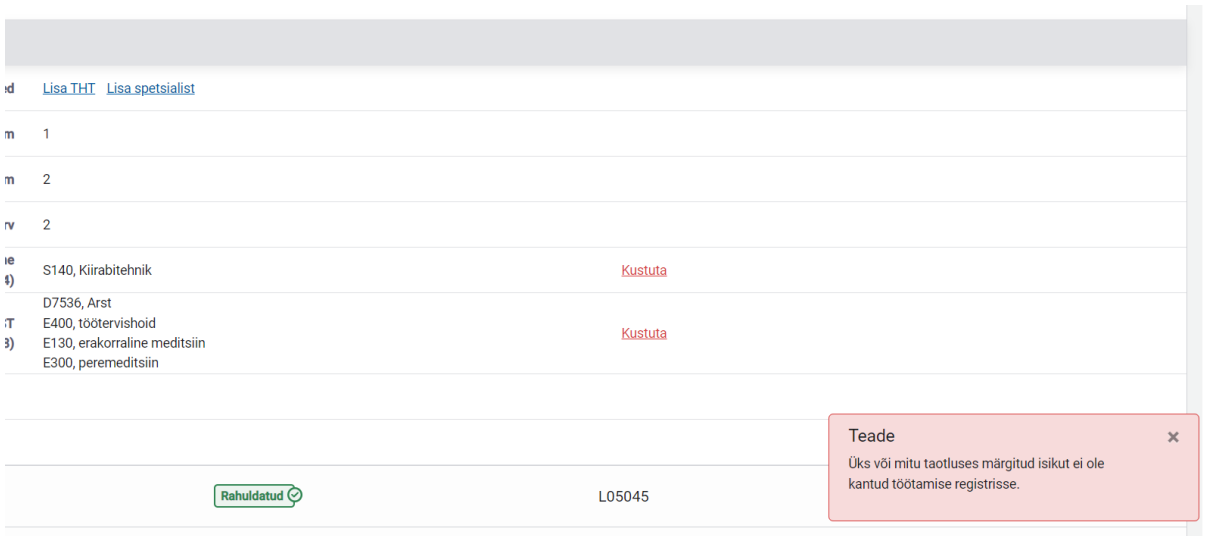
Kui kõik töötajad on nimekirjast valitud, siis näeb vaade välja järgnev. Vajadusel saab mõne töötaja listist ära kustutada vajutades nime ees olevale punasele prügikastimärgile. Kui kõik vajalikud töötajad on valitud, siis tuleb vajutada nupule „Lisa töötaja(d) teenusele“.



Järgnevalt avaneb kinnitav modaal, kus küsitakse kinnitust, et kas ikka soovitakse need töötajad teenusele lisada. Töötajate lisamisel kontrollitakse nende töötamist TÖR-ist. Seepärast ongi oluline enne töötajad märkida asutuse töötajateks TÖRis.



Järgnevalt tuleb vajutada nupule „Lisa töötajad“. Enne töötaja lisamist tehakse süsteemi poolt ka TÖR päring, mille raames kontrollitakse kas sisestatud THT on ka ametlikult ettevõttes tööl. Kui isik ametlikult veel tööl ei ole, siis ei õnnestu isikut tööle lisada ning tekib veateade alla paremale nurka.



Seega ei saa enne lisada töötajat tegevusloa teenuse juurde, kui ta pole TÖR-is töötajana märgitud.

Kui aga isikud on TÖR-is töötajana märgitud, siis õnnestub nad lisada töötajateks tegevusloal tegevuskoha/teenuse juures ning lisatud töötajad tekivad töötajate nimekirja tegevusloa peale.



Kui on soov lisada tegevusloal teenuse juurde tööle spetsialiste, siis seda saab teha nii, et vajutada nupule „Lisa spetsialist“. Ning avaneb modaal, kus saab alustada spetsialisti lisamist isikukoodi abil.

Registrikood 90006399

Lisa spetsialist

Otsi spetsialisti

Isikukood 398 [redacted] Kontrolli andmeid

Tühista Lisa töötaja teenusele

Kui isikukood on sisestatud, siis tuleb vajutada nupule „Kontrolli andmeid“. Nii tehakse koheselt päring, millega kontrollitakse, et kas see isik on olemas. Kui isik on olemas, siis avaneb modaalne järgnev vaade:

Lisa spetsialist

Otsi spetsialisti

Isikukood 398 [redacted] Kontrolli andmeid

KUSTA ME [redacted] (398 [redacted])

Vali spetsialiseerumine Select...

- Arstiõppe üliõpilane - S100
- Hambaarstiõppe üliõpilane - S110
- Kiirabitehnik - S140
- Erakorralise meditsiini tehnik - S150
- Füsioterapeut - S160
- Tegevusterapeut - S170
- Kliiniline logopeed - S180

Eduka päringu korral on kuvatud spetsialisti nimi ning isikukood. Rippmenüüst saab ka valida spetsialistile spetsialiseerumise loendis olevate hulgast.

Kui õige spetsialiseerumise valik on tehtud, siis tuleb vajutada nupule „Lisa töötaja teenusele“.

Registrikood 90006399

Lisa spetsialist

Otsi spetsialisti

Isikukood [Kontrolli andmeid](#)

KUSTA M [redacted] (39 [redacted])

Vali spetsialiseerumine

[Tühista](#) [Lisa töötaja teenusele](#)

Järgnevalt avaneb modaal, kus küsitakse kinnitust, et kas ikka kindlasti soovitakse töötajat lisada teenusele. Siis tuleks vajutada nupule „Lisa töötajad“. **NB! TÖR kontrolli töötajate lisamisel ei tehta arsti ega ka hambaarsti üliõpilaste loale lisamisel. Teiste spetsialistide kohta tehakse selles kinnitamise modalis ka TÖR päring „Lisa töötajad“ nupule vajutades.**

Registrikood 90006399

Kas olete kindel, et soovite teenusele lisada töötaja(d)?

Töötajate lisamisel nende töötamist kontrollitakse TÖRist.

[Tagasi](#) [Lisa töötajaid](#)

Ning järgnevalt lisatud spetsialistid tekivad töötajate nimekirja tegevusloa peale kui TÖR päring oli edukas.

Teenus: ambulatoorsed ortopeediateenused

Tegevused [Lisa THT](#) [Lisa spetsialist](#) [Peata teenus](#) [Loobu teenusest](#)

Protseduuriruum	4
Vastuvõtu- ja läbivaatusruum	3
103ed6fbEniml [redacted] (358 [redacted])	D04857, Arst E260, ortopeedia Kustuta
JAAN [redacted] (39 [redacted])	D10031, Arst S160, Füsioterapeut Kustuta
ALEKSANDER [redacted] (3 [redacted])	D10032, Arst S170, Tegevusterapeut Kustuta

Teenus: anestezioloogia päevakirurgiateenusena

Teenus: hambaraviteenused

Lisatud dokumendid

Otsused

Teade

Töötaja(d) lisatud.

Kui aga TÖR päring ei olnud edukas, ehk spetsialisti ei olnud TÖR-is asutuse töötajana märgitud, siis ei õnnestu töötajaid lisada tegevusloale teenuse juurde ning tuleb veateade.

Antud juhul tasub kontrollida kas TÖRis on märgitud sobiv ametikood ning tehtud märged töösuhte algamisest. Peale TÖR-is tehtavaid toiminguid saab uuesti tulla tegevusloa vaatesse ja proovida uuesti lisada spetsialisti tegevuskoha/teenuse juurde.

Tabel 1.

Ametikoodid, mida saab kasutada ja mis peavad olema kõikidel asutuse töötajatel TÖR-is määratud:

1	Kood algusega 134 Kutseteenuste juhid	1342 „Tervishoiuteenuste juhid“ (kõik alamkoodid 13420101-13429900)
2	Kood algusega 1120 Suurettevõtete tegevdirektorid ja tippjuhid	11200003 „Tervishoiuasutuse tegevdirektor või tippjuht“
3	Kood algusega 22	221 Arstid (kõik alamkoodid) 222 Õenduse tippspetsialistid ja ämmaemandad (kõik alamkoodid) 224 Erialase kõrgharidusega parameedikud (kõik alamkoodid) 226 Muud tervishoiu tippspetsialistid (kõik alamkoodid)
4	Kood algusega 32	321 Meditsiinitehnikud ja farmaatsia keskastme spetsialistid (kõik alamkoodid)

		322 Õenduse ja sünnitusabi keskastme spetsialistid (kõik alamkoodid) 325 Muud tervishoiu keskastme spetsialistid (kõik alamkoodid)
5	Kood algusega 2634 „Psühholoogid“	26340001 Psühholoog 26340005 Psühhoterapeut

Vajalike ametikoodide **alamkoode** saate täpsemalt vaadata ja tutvuda ka Eesti Statistikaameti klassifikaatorite loendist: <https://klassifikaatorid.stat.ee/item/stat.ee/b8fdb2b9-8269-41ca-b29e-5454df555147/21>