



COVID-19 andmed seisuga 22.08.2022

Ajavahemikul 26.02.2020–22.08.2022 registreeriti 709 278 haigusjuhtu, sealhulgas 596 653 laboratoorselt kinnitatud haigusjuhtu. Selle perioodi kumulatiivne haigestumus 100 000 elaniku kohta on 53 370, sh laboratoorselt kinnitatud juhte 44 896.

Seisuga 22.08.2022 on viimase 14 päeva haigestumus 100 000 el. kohta 584,1, sealhulgas laboratoorselt kinnitatud juhtude kohta 252,8.

33. nädala jooksul lisandus 3606 haigusjuhtu (1426 laboratoorselt kinnitatud ja 2180 kliiniliselt diagnoositud). Eelmise nädalaga võrreldes vähenes haigestumus 13,2% võrra, laboratoorselt kinnitatud juhtude arv vähenes 26,2% võrra, kliiniliselt diagnoositud juhtude arv püsib stabiilsena, vähenedes 2,0% võrra.

33. nädalal tehti 8391 testi (632 testi 100 000 el. kohta), testide arv kokku eelmise nädalaga võrreldes on vähenenud 4,0% võrra.

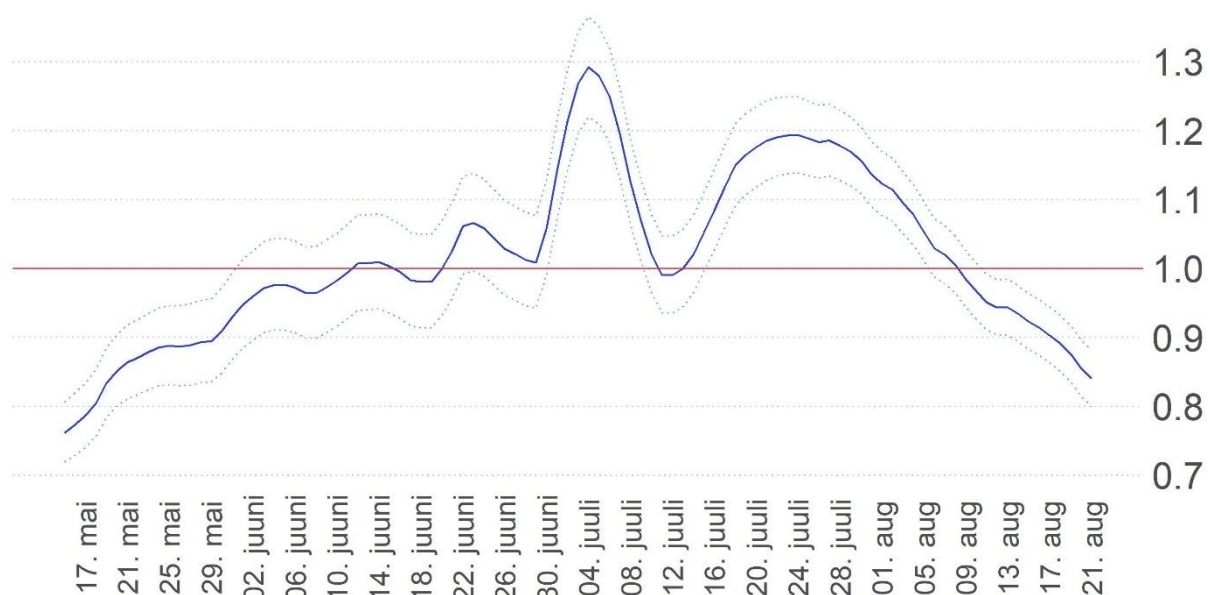
Positiivsete testide osakaal vähenes 21,7% pealt 17,2% peale. Positiivsete testide arv vähenes kõige rohkem noorte ja tööealiste seas, keskmiselt 24,5% võrra. Suurem langus oli täheldatud vanuses 10–14a ja 50–54a vastavalt 45% ja 40,6% võrra.

Üle 60a seas langes positiivsete testide arv 13,3% võrra. Samas kasvas positiivsete testide arv vanuses 75–79a 24% võtta ja vanuses üle 85a – 14,7% võrra.

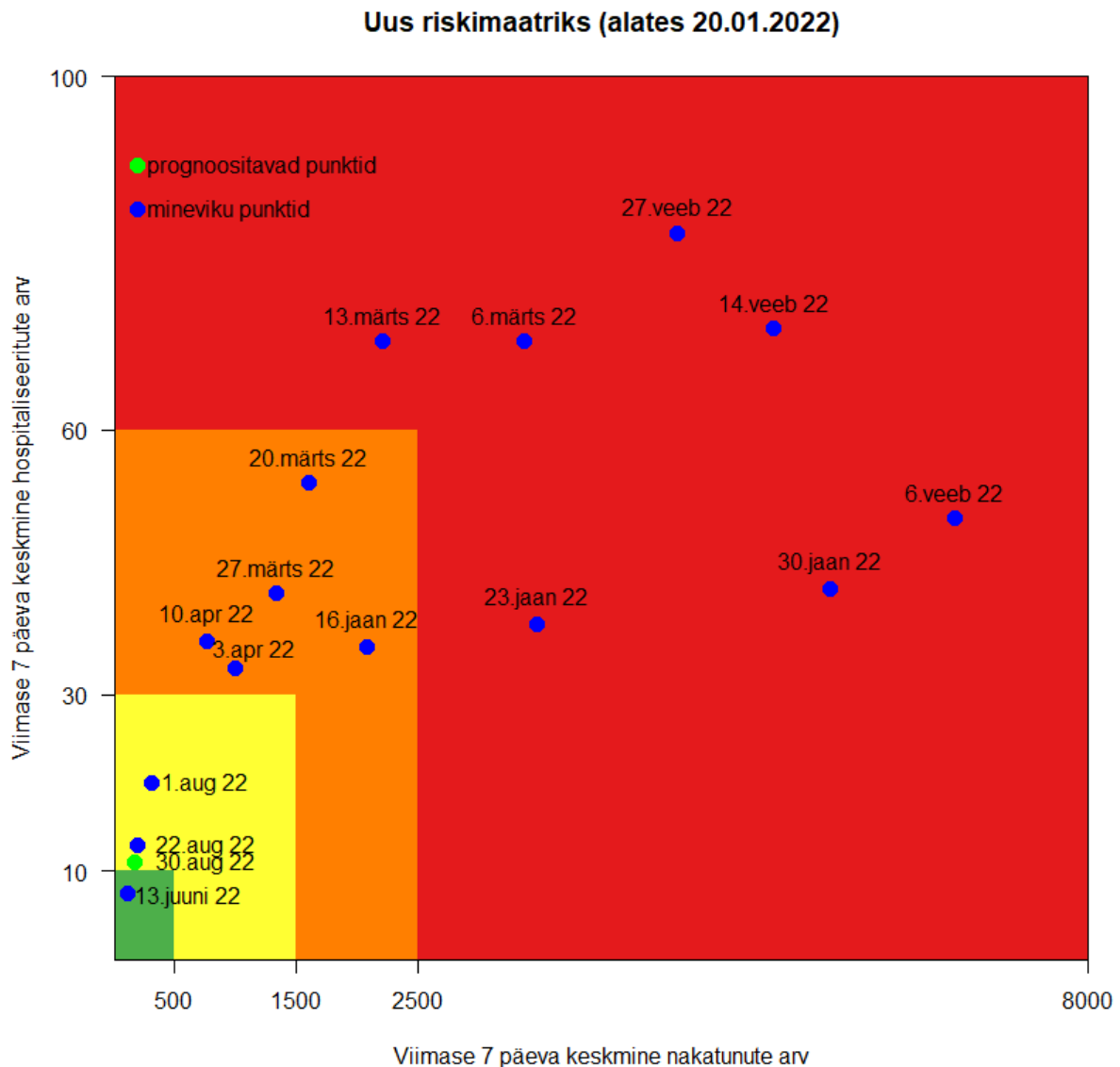
Viimase 7 päeva haigestumus oli langustrendis kümnes ja kasvutrendis viies maakonnas. Suurem kasv oli Jõgevamaal (50%), Saaremaal (19%), Läänemaal (15%) ja Raplamaal (15%). Suurem langus on Võrumaal (41%), Viljandimaal (36%) ja Ida-Virumaal (35%).

Nakatamiskordaja R on püsivas langustrendis (0,85), eelmisel nädalal oli ta 0,94 ja üle-eelmisel 1,03.

Nakatamiskordaja R hinnang üle kogu Eesti



Hospitaliseerimist arvestava riskimaatriksi järgi on koroonaviiruse leviku **riskitase keskmine**.



Prognosis

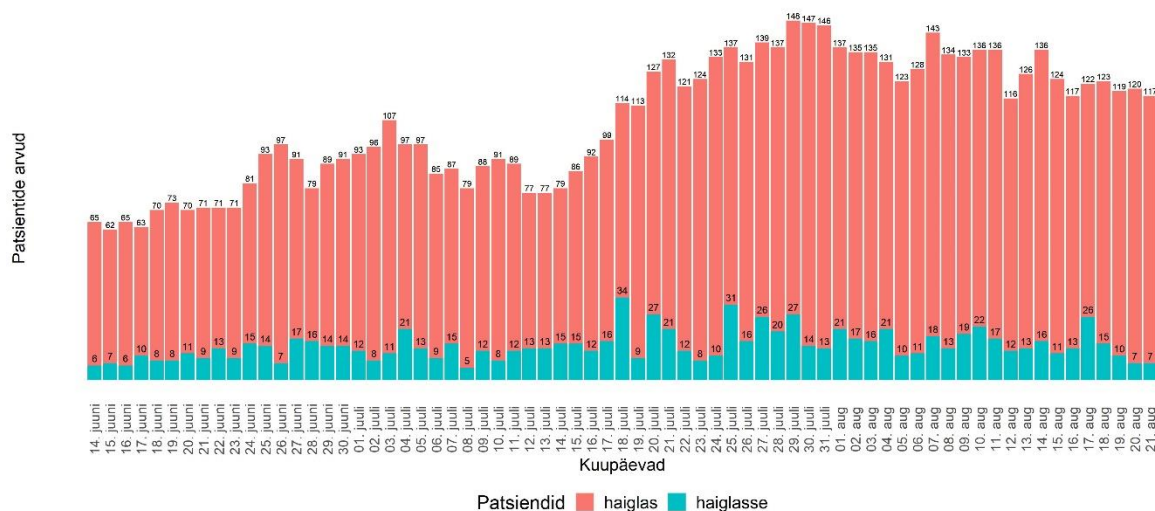
Haigestumus on kolmandat järjestikust nädalat väikeses langustrendis.

7-päeva keskmine uute sümptomaatiliste COVID-19 hospitaliseeritute arv on langenud 8,3 pealt 7,9 peale.

Uue nädalaga võib oodata veidi alla 1300 nakatunu (laboratoorselt kinnitatud juhtu).

Tõenäoliselt püsib hospitaliseeritute arv 110 juures.

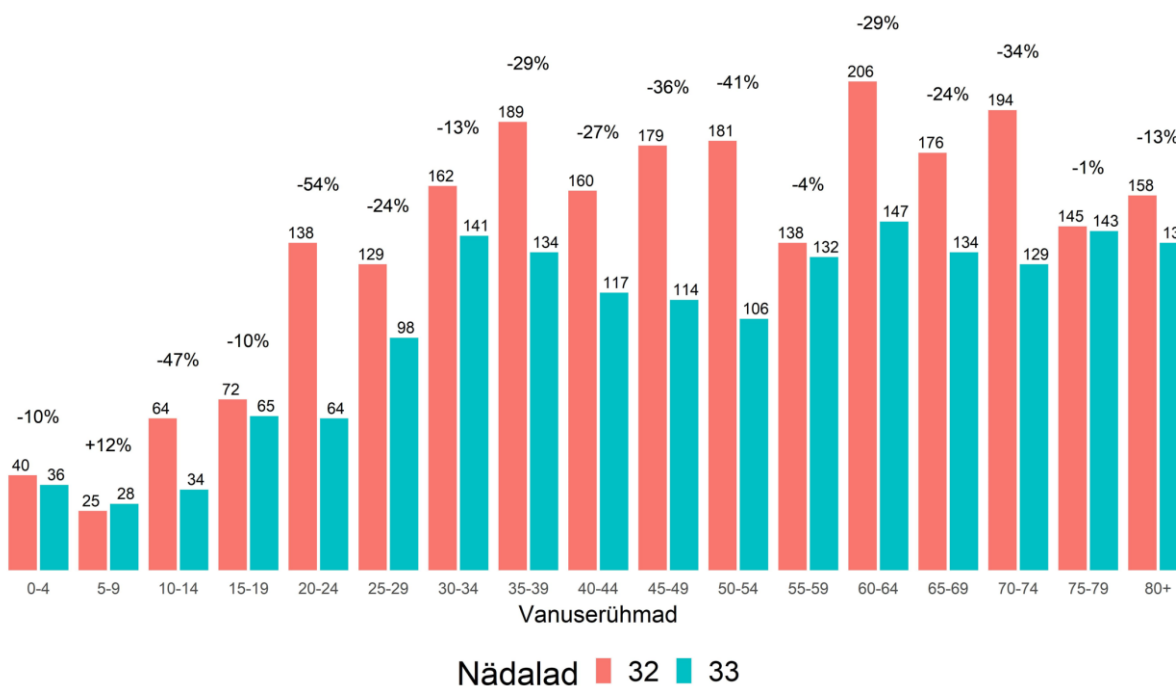
Haiglaravil viibivad COVID-19 patsiendid ja uued juhud päevas



Haigete vanuseline jaotus

Kõikdes vanusrühmades on haigestumus languses välja arvatud 5–9 aastat (kasv 12%) ja 75–79 a (ei muutunud). Suurim langus oli 10–14-aastaste (47%) ja 20–24-aastaste seas (54%).

Haigestumus vanusegruppides 100000 elaniku kohta, 32.-33. nädal 2022. a



Hospitaliseerimised

33. nädalal hospitaliseeriti 90 inimest, võrreldes 32. nädalaga hospitaliseerimiste arv vähenes 30% võrra.

Seisuga 22.08.2022 viibib haiglaravil 117 COVID-19 patsienti, neist intensiivravil 5 patsient, juhitalval hingamisel 3.

Seisuga 22.08.2022 on haiglaravil olevate patsientide keskmine vanus 74 aastat (eelmisel nädalal oli see 70, suurenes).

Üle 60 a hospitaliseeritud patsientide osakaal moodustab 85% patsientide üldarvust.

Alates 2020. a veebruarist on ventileerimist vajanud kokku 822 patsienti (3,9% kõigist haiglaravil viibivatest COVID-19 patsientidest).

Seisuga 22.08.2022 on intensiivravil 5 patsienti, sh sümptomaatilise COVIDi tõttu kaks (vaktsineeritud isikud). Ventileerimisel on 3 patsienti, sh sümptomaatilise COVIDi tõttu kaks (vaktsineeritud isikud).

Hoolekandeesutuste kolded

Seisuga 21.08.2022 on kokku koldeid 8, milles haigestunuid on kokku 157. Uusi nakatunuid lisandus nädalaga vähem, kui eelnenud nädalal. Hoolekandeesutuse koldeid ei ole jälgimisel IRO-s. Kõige enam on koldeid LäRO-s.

Regionaal- osakond	Kollete arv	32. nädal nakatunute arv			neist lisandunud viimase 7 päevaga
		Kliente	Personal	Kokku	
PRO	2	36	5	41	0
IRO	0	0	0	0	0
LäRO	5	49	13	62	20
LÖRO	5	105	20	125	22
KOKKU	12	190	38	228	42

Regionaal- osakond	Kollete arv	33. nädal nakatunute arv			neist lisandunud viimase 7 päevaga	Kollete ja koldes nakatunute arvu muutus võrreldes eelmise nädalaga
		Kliente	Personal	Kokku		
PRO	1	10	0	10	8	↓
IRO	0	0	0	0	0	↔
LäRO	5	51	8	59	27	↔
LÖRO	2	77	11	88	1	↓
KOKKU	8	138	19	157	36	

Kokku registreeriti 33. nädalal hoolekandeesutustes 43 nakatunut, mis moodustas 1,2% kõigist selle nädala haigusjuhtudest (3606), hospitaliseeriti seejuures 3 hoolealust, mis moodustas 3,3% kõigist juhtudest (90) ning suri 1 hoolealune, mis moodustas 20% eelmise nädala COVID-19 surmadest (5).

Sekveneerimine

Sekveneerimise andmetel on omikron-tüve osakaal 100%. BA.5 variant moodustab koos tema järglastega 90,0% kõikidest ringlevatest alamliinidest.

BA.5 osakaal on olnud stabiilne viimastel nädalatel. Riikides, kus BA.5 osakaal domineeris, püsivad nakatumis- ja hospitaliseerimise näitajad langustrendis.

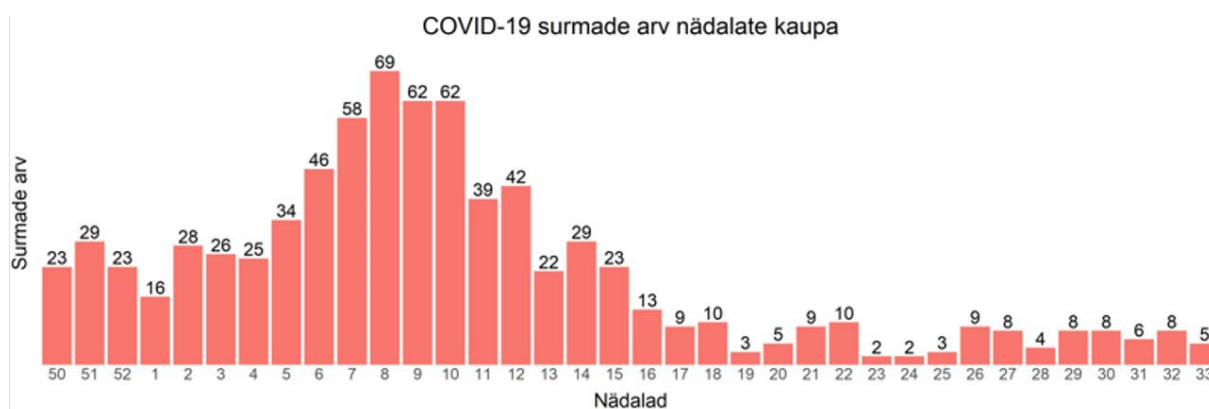
Suremus

33. nädalal suri 5 inimest, keskmine vanus 77 a, neist 3 vaktsineerimata ja 2 vaktsineeritud isikut. Kõikidel olid erinevad kaasuvad haigused/seisundid.

Keskmine päevane surmajuhtude arv (viimase 7 p jooksul) on 0,7.

Neljanda (käesoleva) laine surmajuhtumitest (alates 13.12.2021) on vaktsineerimata inimeste osakaal 66%; kolmanda laine jooksul (1.07.-12.12.2021) moodustas vaktsineerimata inimeste osakaal 74,5%.

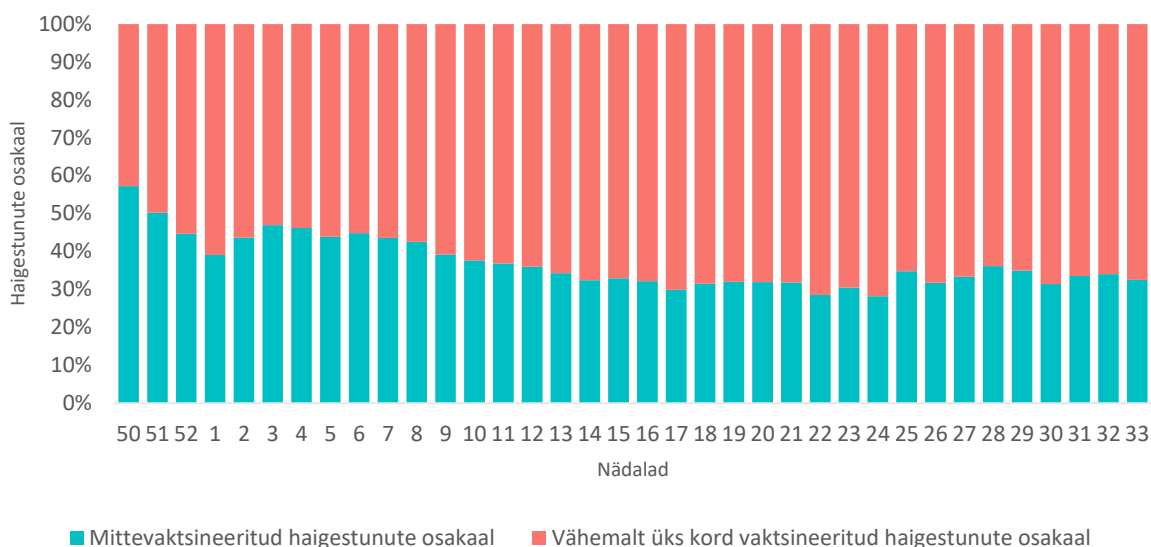
Pandeemia algusest on Terviseameti operatiivsete andmete alusel seisuga 22.08.2022 surmaga lõppenud 2 646 haigusjuhtu ehk 0,44% COVID-19 kinnitatud juhtudest, neist 80,6% moodustavad isikud vanuses 70+ aastat (keskmine vanus 78,7 a); mehi oli 1 300 (49,2 %) ja naisi 1 341 (50,8%). Hospitaliseeritud isikute seas on pandeemia algusest lõppenud surmaga 14,5% juhtudest. Lõplikult valideerib info Tervise Arengu Instituudi surma põhjuste register ja avaldab tervisestatistika ja terviseuuringute andmebaasis.



Vaktsineerimine

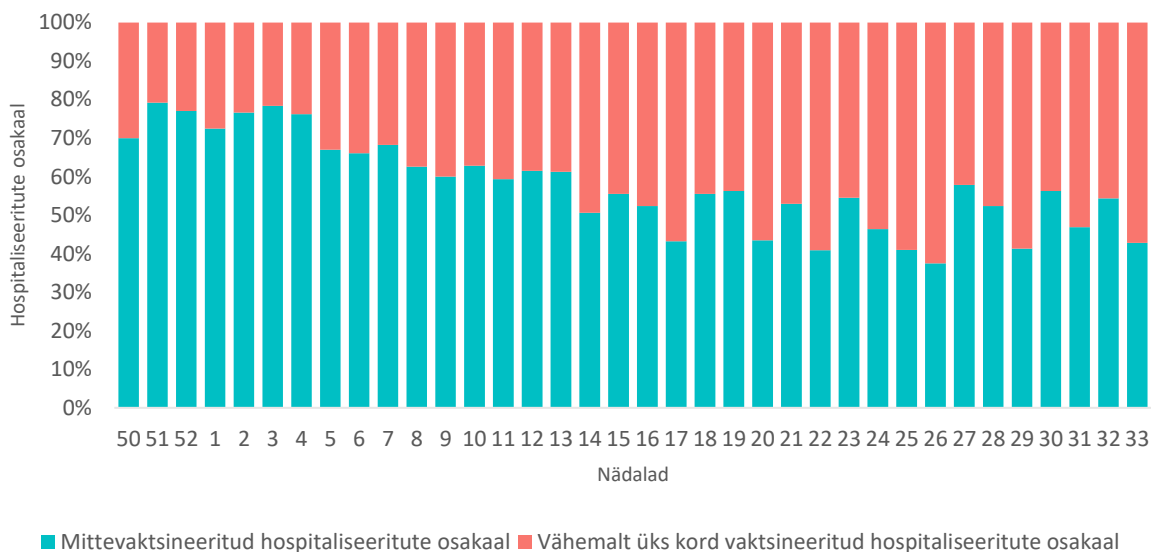
33. nädalal jagunesid haigestunud järgmiselt: vaktsineerimata isikuid 464, pooleli oleva kuuriga isikuid 43 ning lõpetatud kuuriga isikuid 919.

COVID-19 haigestunute jagunemine nädalate lõikes



33. nädalal jagunesid COVID-19 tõttu hospitaliseeritud järgmiselt: vaktsineerimata isikuid 21, pooleli oleva kuuriga isikuid 1 ning lõpetatud kuuriga isikuid 27.

COVID-19 tõttu hospitaliseeritute jagunemine nädalate lõikes



Informatsioon muude nakkushaiguste kohta:

Gripp

Haigestumine ülemiste hingamisteede viirusnakkustesse jõudis hooajavälisele ehk tavapärasele foonnäitajatele ning registreeritud andmete põhjal võib hinnata haigestumuse intensiivsust madalaks.

Soolenakkused

On potentsiaalne sissetoomise, kohaliku leviku ja puhangute oht majutuskohtades.

Soolenakkuste arv on ületanud „enne-COVIDi“ taseme. Kasvu põhjuseks on noroviirus-, rotaviirusnakkusesse ja muudesse soolenakkustesse haigestumise tõus.

HIV-nakkus

Aasta algusest tuvastati 168 uut HIV-nakkust, sh 89 (ehk 53%) Ukrainast tulnud isikut. Vastavalt WHO kalkulaatorile, võib Eestisse saabuda 365 HIV-positiivset, sh 5 last.

Ahvirõuged

22.08.2022 seisuga on Eestis tuvastatud 10 ahvirõugetesse. Tegemist on noorte ja keskealiste meesterahvastega, kelle puhul esineb seksuaalset riskikäitumist ning kes on lähiajal kas viibinud reisirõugel või olnud lähikontaktis välismaalastega.